



ROMÂNIA
PRIMĂRIA COMUNEI ALBEȘTI
Șos. Mangaliei, nr. 31, 907020, Județul Constanța
Tel/fax- 0241736708, www.primaria_loc.albesti@yahoo.com
CUI 5110918

Nr. 4072/24.04.2020

CATRE

TREZORERIA CONSTANTA,

M.F.P.-A.N.A.F.-U.G.R.F.P. Galați
A.J.F.P. Constanța
ȘEF ADMINISTRATIE ADJUNCT
TREZORIER ȘEF
Nr. intrare/iesire CTG STZ..... 1640
Ziua... 28... Luna... 04... Anul... 2020

Va transmitem atasat situatiile financiare trimestriale pentru Comuna Albesti,
aferente trimestrului I al anului 2020.

Va multumim.

Primar

Moldovan Gh. George



Contabilitate

Georgescu Georgiana


COD	DENUMIRE INDICATORI	SOLD LA INCEPUTUL PERIOADEI	SOLD LA SFARSITUL PERIOADEI
0	JUDETUL CONSTANTA		
01003	1.Active fixe necorporale (ct.2030000+2050000+2060000+2080100+2080200+2330000-2800300-2800500-2800801-2800809-2900400-2900500-2900801-2900809-2930100*)	82.812	82.812
01004	2.Instalatii tehnice, mijloace de transport, animale, plantatii, mobilier, aparatura birotica si alte active corporale (ct.2130100+2130200+2130300+2130400+2140000+2310000-2810301-2810302-2810303-2810304-2810400-2910301-2910302-2910303-2910304-2910400-2930200*)	700.143	700.142
01005	3.Terenuri si cladiri (ct.2110100+2110200+2120101+2120102+2120201+2120301+2120401+2120501+2120601+2120901+2310000-2810100-2810201-2810202-2810203-2810204-2810205-2810206-2810207-2810208-2910100-2910201-2910202-2910203-2910204-2910205-2910206-2910207-2910208-2930200)	67.344.580	67.511.674
01007	5.Active financiare necurente (investitii pe termen lung) peste un an (ct.2600100+2600200+2600300+2650000+2670201+2670202+2670203+2670204+2670205+2670208-2960101-2960102-2960103-2960200), din care:	30.756	30.756
01008	Titluri de participare (ct.2600100+2600200+2600300-2960101-2960102-2960103)	880	880
01015	7.TOTAL ACTIVE NECURENTE (rd.03+04+05+06+07+09)	68.158.291	68.325.384
01019	1.Stocuri (ct.3010000+3020100+3020200+3020300+3020400+3020500+3020600+3020700+3020800+3020900+3030100+3030200+3040100+3040200+3050100+3050200+3070000+3090000+3310000+3320000+3410000+3450000+3460000+3470000+3490000+3510100+3510200+3540100+3540500+3540600+3560000+3570000+3580000+3590000+3610000+3710000+3810000+/-3480000+/-3780000-3910000-3920100-3920200-3920300-3930000-3940100-3940500-3940600-3950100-3950200-3950300-3950400-3950600-3950700-3950800-3960000-3970100-3970200-3970300-3980000-4420803)	1.120.387	1.110.308
01021	Creante din operatiuni comerciale, avansuri si alte decontari (ct.2320000+2340000+4090101+4090102+4110101+4110108+4130100+4180000+4250000+4280102+4610101+4610109+4730109**+4810101+4810102+4810103+4810900+4830000+4840000+4890101+4890301-4910100-4960100+5120800) din care:	2.071	1.971
01022	Creante comerciale si avansuri (ct.2320000+2340000+4090101+4090102+4110101+4110108+4130100+4180000+4610101-4910100-4960100),din care:	1.371	1.371
01023	Creante bugetare (ct.4310100**+4310200**+4310300**+4310400**+4310500**+4310600**+4310700**+4370100**+4370200**+4370300**+4420400+4420802+4440000**+4460100**+4460200**+4480200+4610102+4610104+4630000+4640000+4650100+4650200+4660401+4660402+4660500+4660900+4810101**+4810102**+4810103**+4810900**+4970000), din care:	1.684.209	3.183.987
01024	Creantele bugetului general consolidat (ct.4630000+4640000+4650100+4650200+4660401+4660402+4660500+4660900-4970000)	1.684.209	3.183.987
01027	Imprumuturi pe termen scurt acordate (ct.2670101+2670102+2670103+		

COD	DENUMIRE INDICATORI	SOLD LA INCEPUTUL PERIOADEI	SOLD LA SFARSITUL PERIOADEI
01030	2670104+2670105+2670108+2670601+2670602+2670603+2670604+ 2670605+2670609+4680101+4680102+4680103+4680104+4680105+ 4680106+4680107+4680108+4680109+4690103+4690105+4690106+ 4690108+4690109) Total creante curente (rd.21+23+25+27)	1.686.280	333.335 3.519.293
01033	Conturi la trezorerie, casa in lei. (ct.5100000+5120101+5120501+5130101+ 5130301+5130302+5140101+5140301+5140302+5150101+5150103+5150301 +5150500+5150600+5160101+5160301+5160302+5170101+5170301+5170302 +5200100+5210100+5210300+5230000+5250101+5250102+5250301+5250302 +5250400+5260000+5270000+5280000+5290101+5290201+5290301+5290400 +5290901+5310101+5410101+5500101+5520000+5550101+5550400+5570101 +5580101+5580201+5590101+5600101+5600300+5600401+5610101+5610300 +5620101+5620300+5620401+5710100+5710300+5710400+5740101+5740102 +5740301+5740302+5740400+5750100+5750300+5750400-7700000)	2.994.380	3.095.735
010331	Dobanda de incasat,alte valori,avansuri de trezorerie (ct.5180701+5320100+ 5320200+5320300+5320400+5320500+5320600+5320800+5420100)	1.355	602
01035	Conturi la institutii de credit, BNR, casa in valuta (ct.5110101+5110102+ 5120102+5120402+5120502+5130102+5130202+5140102+5140202+ 5150102+5150202+5150302+5160102+5160202+5170102+5170202+ 5290102+5290202+5290302+5290902+5310402+5410102+5410202+ 5500102+5550102+5550202+5570202+5580102+5580202+5580302+ 5580303+5590102+5590202+5600102+5600103+5600402+5610102+ 5610103+5620102+5620103+5620402)	20.410	32.184
01040	Total disponibilitati si alte valori (rd.33+33.1+35+35.1)	3.016.145	3.128.521
01045	7.TOTAL ACTIVE CURENTE (rd.19+30+31+40+41+41.1+42)	5.822.812	7.758.122
01046	8.TOTAL ACTIVE (rd.15+45)	73.981.103	76.083.506
01052	1.Sume necurente - sume ce urmeaza a fi platite dupa o perioada mai mare de un an (ct.2690200+4010200+4030200+4040200+ 4050200+4280201+4620201+4620209+5090000), din care:	15.004	15.004
01058	TOTAL DATORII NECURENTE (rd.52+54+55)	15.004	15.004
01060	1.Datorii comerciale, avansuri si alte decontari (ct.2690100+4010100+ 4030100+4040100+4050100+4080000+4190000+4620101+4620109+ 4730109+4810101+4810102+4810103+4810900+4830000+ 4840000+4890201+5090000+5120800), din care:	338.911	355.437
01061	Datorii comerciale si avansuri (ct.4010100+4030100+4040100+ 4050100+4080000+4190000+4620101), din care:	260.310	316.321
01062	2.Datorii catre bugete (ct.4310100+4310200+4310300+4310400+4310500+ 4310600+4310700+4370100+4370200+4370300+4400000+4410000+ 4420300+4420801+4440000+4460100+4460200+4480100+4550501+ 4550502+4550503+4620109+4670100+4670200+4670300+4670400+ 4670500+4670900+4730109+4810900),din care:	107.570	116.469
010631	Contributii sociale (ct.4310100+4310200+4310300+4310400+4310500+ 4310600+4310700+4370100+4370200+4370300)	88.690	91.032
01065	3.Datorii din operatiuni cu Fonduri externe nerambursabile si fonduri de la buget,alte datorii catre alte organisme internationale (ct.4500200+ 4500400+4500600+4510200+4510401+4510402+4510409+4510601+ 4510602+4510603+4510605+4510606+4510609+4520100+4520200+ 4530200+4540200+4540401+4540402+4540601+4540602+4540603+ 4550200+4550401+4550402+4550403+4550404+4550409+4560400+ 4580401+4580402+4580501+4580502+4590000+4620103+4730103+ 4760000)	9.201	9.201

COD	DENUMIRE INDICATORI	SOLD LA INCEPUTUL PERIOADEI	SOLD LA SFARSITUL PERIOADEI
01070	4.Imprumuturi pe termen scurt-sume ce urmeaza a fi platite intr-o perioada de pana la un an (ct.5180601+5180603+5180604+5180605+5180606+5180608+5180609+5180800+5190101+5190102+5190103+5190104+5190105+5190106+5190107+5190108+5190109+5190110+5190180+5190190)		333.335
01072	6.Salariile angajatilor (ct.4210000+4230000+4260000+4270100+4270300+4280101)	154.586	171.081
01073	7.Alte drepturi cuvenite altor categorii de persoane (pensii, indemnizatii de somaj, burse) (ct.4220100+4220200+4240000+4260000+4270200+4270300+4290000+4380000), din care:	16.419	18.872
01078	10.TOTAL DATORII CURENTE (rd.60+62+65+70+71+72+73+74+75)	626.687	1.004.395
01079	11.TOTAL DATORII (rd.58+78)	641.691	1.019.399
01080	12.ACTIVE NETE = TOTAL ACTIVE - TOTAL DATORII = CAPITALURI PROPRII (rd.80=rd.46-79=rd.90)	73.339.412	75.064.107
01084	1.Rezerve, fonduri (ct.1000000+1010000+1020101+1020102+1020103+1030000+ 1040101+1040102+1040103+1050100+1050200+1050300+1050400+1050500+/-1060000+1060000+1320000+1330000)	55.043.308	55.043.308
01085	2.Rezultatul reportat (ct.1170000-sold creditor)	13.208.624	18.338.590
01087	4.Rezultatul patrimonial al exercitiului (ct.1210000-sold creditor)	5.087.480	1.682.209
01090	6.TOTAL CAPITALURI PROPRII (rd.84+85-86+87-88)	73.339.412	75.064.107

Conducatorul institutiei

Moldovan George


Conducatorul compartimentului
financiar- contabil

Georgescu Georgiana

CONTUL DE REZULTAT PATRIMONIAL

31.03.2020

pag.: 1 - lei -

COD	DENUMIRE INDICATORI	An precedent	An curent
0	JUDETUL CONSTANTA		
02002	1.Venituri din impozite, taxe, contributi de asigurari si alte venituri ale bugetelor (ct.7300100+7300200+7300201+7300202+7300203+7310100+7310200+7320100+7330000+7340000+7350100+7350200+7350300+7350400+7350500+7350600+7350601+7350602+7360100+7390000+7450100+ 7450200+7450300+7450400+7450500+7450700+7450900+7460100+7460200+7460300+7460900)	1.672.221	2.180.173
02003	2.Venituri din activitati economice (ct.7210000+7220000+7510100+7510200+/-7090000)	180.425	147.089
02004	3.Finantari, subventii, transferuri, alocatii bugetare cu destinatie speciala (ct.7510500+7710000+7720100+7720200+7740100+7740200+7750000+7760000+7780000+7790101+7790109)	126.435	210.955
02005	4.Alte venituri operationale (ct.7140000+7180000+7500000+7500100+7500200+7510300+7510400+7810200+7810300+7810401+7810402+7770000)	231.975	554.306
02006	TOTAL VENITURI OPERATIONALE (rd.02+03+04+05)	2.211.056	3.092.523
02008	1.Salarii si contributiile sociale aferente angajatilor (ct.6410000+6420000+6450100+6450200+6450300+6450400+6450500+6450600+6450700+6450800+6460000+6470000)	758.413	833.296
02009	2.Subventii si transferuri (ct.6700000+6710000+6720000+6730000+6740000+6750000+6760000+6770000+6780000+6790000)	133.638	144.572
02010	3.Stocuri, consumabile, lucrari si servicii executate de terti (ct.6010000+6020100+6020200+6020300+6020400+6020500+6020600+6020700+6020800+6020900+6030000+6060000+6070000+6080000+6090000+6100000+6110000+6120000+6130000+6140000+6220000+6230000+6240100+6240200+6260000+6270000+6280000+6290100)	353.436	485.407
02011	4.Cheltuieli de capital, amortizari si provizioane (ct.6810100+6810200+6810300+6810401+6810402+6820101+6820109+6820200+6890100+6890200)	39.001	
02012	5. Alte cheltuieli operationale (ct.6350100+6540000+6580101+6580109)		11.118
02013	TOTAL CHELTUIELI OPERATIONALE (rd.08+09+10+11+12)	1.284.488	1.474.393
02015	- EXCEDENT (rd.06-rd.13)	926.568	1.618.130
02017	IV.VENITURI FINANCIARE (ct.7630000+7640000+7650100+7650200+7660000+7670000+7680000+7690000+7860300+7860400)		6
02020	- EXCEDENT (rd.17-rd.18)		6
02023	- EXCEDENT (rd.15+20-16-21)	926.568	1.618.136
02025	VIII. VENITURI EXTRA ORDINARE (ct.7910000)	47.259	64.073
02028	- EXCEDENT (rd.25-rd.26)	47.259	64.073
020292	- EXCEDENT (rd.23+28-24-29)	973.827	1.682.209
02031	- EXCEDENT (rd.29.2-29.4)	973.827	1.682.209

Conducatorul institutiei

Moldovanu George

Conducatorul compartimentului

financiar- contabil

Georgescu Georgiana



31.03.2020

- lei -

cod	DENUMIRE INDICATORI	Total	Casa ct. 5310101	Buget de stat ct. 5200100/7700000	Buget local ct. 5210100/7700000	Buget asigurari sociale de stat ct. 5250101+/5250102/7700000	Buget asigurari pentru somaj ct. 5740101+/5740102/7700000	Buget Fond national unic de asigurari sociale de sanatate ct. 5710100/7700000	Buget Fond pentru mediu ct. 5750100/7700000	Buget trezoreria statului ct. 5240100/7700000	Buget institutiilor publice financiare integrale din venituri proprii ct. 5600101/7700000	Buget institutiilor publice financiare din venituri proprii si buget privatizare ct. 5620101/7700000	Buget imprumuturi interne si externe ct. 5130101+/5140101+/5160101+/5170101/7700000	Buget fonduri externe nerambursabile (sursa D) ct. 5150103/7700000	Alte disponibilitati (ct.500X)
	JUDETUL CONSTANTA														
-002	1. Incasari	2.135.533	498.684		1.378.209										60.629
-003	2. Plati	1.875.401	495.180	1.114.224	1.114.224										56.129
-004	3. Numerar net din activitatea operationala (rd.02-rd.03)	260.132	2.506		264.075										4.500
-006	1. Incasari	95.306	23.532		71.774										
-007	2. Plati	254.083	23.532		230.551										
-008	3. Numerar net din activitatea de investitii (rd.06-07)	-158.777			-158.777										
-010	1. Incasari	333.335			300.000										
-012	3. Numerar net din activitatea de finantare (rd.10-rd.11)	333.335			300.000										
-013	IV.CREȘTEREA (DESCREȘTEREA) NETĂ DE NUMERAR SI ECHIVALENT DE NUMERAR (rd.04-rd.08-rd.12)	434.690	2.506		405.298										4.500
-014	V.NUMERAR SI ECHIVALENT DE NUMERAR LA INCEPUTUL ANULUI -sume utilizate/transărate din excedentul anului precedent	2.994.380			2.940.276										20.769
-015	VI.NUMERAR SI ECHIVALENT DE NUMERAR LA SFARSITUL PERIOADEI (rd.13-rd.14-rd.14.1-rd.14.2-rd.14.3)	3.095.735	2.506		3.045.574										25.269

Conducatorul institutiei

Conducatorul compartimentului financiar- contabili

Viza trezoreriei

MOLDOVANU GHEORGHE
 GHEORGHE
 9

GEORGESCU
 GEORGIANA



SITUATIA FLUXURILOR DE TREZORERIE

31.03.2020

pag.: 1 - lei -

COD	DENUMIRE INDICATORI	Total	Casa in valuta	Alte disponibilitati
0	JUDETUL CONSTANTA			
04002	1. Incasari	13.839		13.839
04003	2. Plati	2.065		2.065
04004	3. Numerar net din activitatea operationala (rd.02-rd.03)	11.774		11.774
04013	IV CRESTEREA (DESCRESTEREA) NETA DE NUMERAR SI ECHIVALENT DE NUMERAR (rd.04+rd.08+rd.12)	11.774		11.774
04014	V NUMERAR SI ECHIVALENT DE NUMERAR LA INCEPUTUL PERIOADEI	20.410		20.410
04017	VI NUMERAR SI ECHIVALENT DE NUMERAR LA FINELE PERIOADEI(rd.13+14+15-16)	32.184		32.184

Conducatorul institutiei

Moldovan George



Conducatorul compartimentului
financiar-contabil

Georgecu Georgiana

DISPONIBIL DIN MIJLOACE CU DESTINATIE SPECIALA


31.03.2020

- lei -

DENUMRE INDICATORI	COD	DISPONIBIL LA INCEPUTUL ANULUI	INCASARI	PLATI	DISPONIBIL LA SFARSITUL PERIOADEI
JUDETUL CONSTANTA	0				
TOTAL (rd.02 la 15)	05001	15.004			15.004
- Garantii materiale retinute gestionarilor conform Legii nr.22/1969 (ct.5500101,ct.5500102/analitice distincte)	05003	15.004			15.004

Conducatorul institutiei,

Andreasu George



Conducatorul compartimentului
financiar-contabil

Georgiana Georgiana

Situatia platilor efectuate si a sumelor declarate pentru cota-parte aferenta cheltuielilor finantate din FFN postaderare

31.03.2020

Cod indicator	Denumirea programului cu finantare UE	Plati efectuate de la titlul 56 si 58	din care:		Sume in curs de rambursare solicitate la rambursare in anul curent	Sume in curs de rambursare solicitate la rambursare in anul curent	Sume solicitate la rambursare in anul curent	Sume rambursate in anul curent	Sume rambursate in anul curent	Sume neautorizate de autoritate de management aferente cheltuielilor efectuate in anul curent	Sume neautorizate de autoritate de management aferente cheltuielilor efectuate in anul curent	Prefinantare dedusa din sumele solicitate la rambursare aferenta cheltuielilor efectuate in anii anteriori	Prefinantare dedusa din sumele solicitate la rambursare aferenta cheltuielilor efectuate in anii anteriori	Sume rezultate din nereguli deduse din sumele solicitate la rambursare aferente cheltuielilor efectuate in anii anteriori	Sume rezultate din nereguli deduse din sumele solicitate la rambursare aferente cheltuielilor efectuate in anii anteriori	din care:	
			Plati efectuate pentru cota-parte FFN (alineaie 02)	Sume in curs de rambursare solicitate la rambursare in anul curent													
		01	02	03	04	05	06	07	08	09	10	11	12	13	14	15	
0	JUDETUL CONSTANTA																
10035	Programe din Fondul European Agricol de Dezvoltare Rurala (FEADR) (5804)	20.000	12.874	12.874													
10040	Total (cod01 la 39.6)	20.000	12.874	12.874													

Conducatorul institutiei

Conducatorul compartimentului financiar- contabil

Moldovanu
George

George
George





Situatia activelor si datoriilor institutiilor publice
din administratia locala
31.03.2020

pag.: 1 - lei -

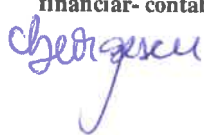

COD	DENUMIRE INDICATORI	Sold la inceputul anului	Sold la sfarsitul perioadei
0	JUDETUL CONSTANTA		
18004	Numerar in lei in casieria institutiilor publice locale si ale institutiilor publice de subordonare locala,(ct.5310101)		2.506
18005	Disponibilitati in lei ale institutiilor publice locale si ale institutiilor publice de subordonare locala, la trezorerii (ct.5100000+5120101+5120501+5150101+5150103+5150500+5150600+5160101+5160301+5160302+5170101+5170301+5170302+5210100+5210300+5280000+5290201+5290301+5290400+5290901+5410101+5500101+ 5520000+5550101+5570101+5580101+5580201+5600101+5600300+5610101+5610300+5620101+5620300-7700000), din care:	2.994.380	3.093.229
18008	Total (in baze cash) (rd.04+05)	2.994.380	3.095.735
18010	Total (in baze accrual)(rd.08+09)	2.994.380	3.095.735
18023	Alte valori (ct.5320100+5320200+5320300+5320400+5320500+5320600+5320800)	1.355	602
18032	Disponibilitati ale institutiilor publice locale si ale institutiilor de subordonare locala la institutiile de credit rezidente (ct.5110101+5110102+5120102+5120402+5120502+5150102+5150202+5160102+5160202+5170102+5170202+5290202+5290302+5290902+5500102+5550102+5550202+5570202+5580102+5580302+5600102+5600103+5610102+5610103+5620102+5620103), din care:	20.410	32.184
18036	Total (in baze cash) (rd.32+35)	20.410	32.184
18038	Total (in baze accrual) (rd.36+37)	20.410	32.184
18051	Disponibilitati ale institutiilor publice aflate la alti rezidenti (terti) (ct.4610109+4610209+2670108+2670208)	30.576	30.476
18052	Total (in baze cash) (rd.51)	30.576	30.476
18131	Actiuni necotate detinute de autoritatile locale la societati nefinanciare (ct.2600200-2960102)(S11)	880	880
18134	Total (la valoarea contabila neta (la valoarea de intrare mai putin ajustarile cumulate pentru pierderea de valoare) (rd.131+132+133)	880	880
18165	Creante comerciale curente legate de livrari de bunuri si servicii de catre autoritatile locale sau de institutii subordonate acestora(ct.2320000+2340000+4090101+4090102+4110101+4110108+4130100+4180000+4610101-4910100-4960100)		
	Total(rd.166+167+168+172)din care de la:	1.371	1.371
18167	-de la societati nefinanciare (S11)	1.371	1.371
18176	1.Creante ale bugetului local (ct.4640000-4970000). Total (rd.177+178+179+183), din care:	1.684.209	3.183.987
18177	- de la gospodariile populatie (S14)	1.684.209	3.183.987
18185	Total creante (rd.176+184)	1.684.209	3.183.987
18203	1.Sume datorate tertilor reprezentand garantii si cautiuni aflate in conturile institutiilor publice (ct.4280101+4280201+4620101+4620109).Total (rd.204+205+206), din care:	51.484	54.186
18204	- salariilor (gospodariile populatiei)(S143)	51.484	54.186
182671	Sume primite din excedentul anului precedent pentru acoperirea golurilor temporare de casa si pentru finantarea cheltuielilor sectiunii de dezvoltare (ct.5190107+5190190)		333.335
18268	Total(in baze cash)(rd.262+266+267+267.1)		333.335
18275	Total (in baze accrual) (cash+dobanzi) (rd.268+274)		333.335
18320	Datorii comerciale curente legate de livrari de bunuri si servicii (ct.4010100+4030100+ 4040100+4050100+4080000+4190000+4620101).		
	Total (rd.321+322+326+327) din care catre:	260.310	316.321
18321	-Societati nefinanciare (S11)	260.310	316.321
18331	Datoriile institutiilor publice din administratia locala catre bugete (ct.4310100+		

COD	DENUMIRE INDICATORI	Sold la inceputul anului	Sold la sfarsitul perioadei
18332	4310200+4310300+4310400+4310500+4310600+4310700+4370100+4370200+ 4370300+4420300+4420801+4440000+4460100+4460200+4480100) Salariile angajatilor (ct.4210000+4230000+4260000+4270100+4270300+ 4280101)	107.570	116.469
18333	Alte drepturi cuvenite altor categorii de persoane (ct.4260000+4270200+4270300+ 4290000+4380000)	154.586	171.081
18335	Total (rd.331+332+333+334)	16.419	18.872
		278.575	306.422

Conducatorul institutiei

Conducatorul compartimentului
financiar- contabil

I. PLATI RESTANTE
31.03.2020

pag. 1 - lei -

DENUMIRE INDICATORI	COD	Sold la inceputul anului	Sold la finele perioadei	
			TOTAL	Din care: aferent sumelor angajate cu prevederi bugetare
JUDETUL CONSTANTA	0			
PLATI RESTANTE-TOTAL (rd.150+300) din care:	40001		39.180	39.180
-sub 30 de zile(rd.151+301)	40002		39.180	39.180
PLATI RESTANTE - TOTAL SECTIUNEA DE FUNCTIONARE (rd.160+170+240+250+270+280+290) din care:	40150		39.180	39.180
-sub 30 de zile(rd.161+171+241+251+271+281+291)	40151		39.180	39.180
Plati restante catre furnizori,creditori din operatii comerciale (010100,ct.4030100,ct.4620101,ct.4620109)	40160			
(rd.161+162+163+165+166) din care:			39.180	39.180
-sub 30 de zile	40161		39.180	39.180

Conducatorul institutiei

Moldovan George



Conducatorul compartimentului financiar contabil

Georgescu Georgiana

I. PLATI RESTANTE
-bugete locale-
31.03.2020

pag. 2 - lei -

DENUMIRE INDICATORI	COD	Sold la inceputul anului	Sold la finele perioadei	
			TOTAL	Din care: aferent sumelor angajate cu prevederi bugetare
JUDETUL CONSTANTA	0			
PLATI RESTANTE-TOTAL (rd.150+300) din care:	42001		39.180	39.180
-sub 30 de zile(rd.151+301)	42002		39.180	39.180
PLATI RESTANTE - TOTAL SECTIUNEA DE FUNCTIONARE	42150			
(rd.160+170+240+250+270+280+290) din care:			39.180	39.180
-sub 30 de zile(rd.161+171+241+251+271+281+291)	42151		39.180	39.180
Plati restante catre furnizori,creditori din operatii comerciale	42160			
(4010100,ct.4030100,ct.4620101,ct.4620109)				
(rd.161+162+163+165+166) din care:			39.180	39.180
-sub 30 de zile	42161		39.180	39.180

Conducatorul institutiei

Conducatorul compartimentului
financiar contabil

Moldovan Isbonghe

Isogaru Isbonghe



Nr rd	Explicatie	Plati restante		Plati restante aferente programelor nationale		Plati restante aferente fondurilor externe nerambursabile postaderare****)		Plati restante aferente fondurilor externe nerambursabile preaderare (sursa 08/D)	
		total**)	din care arierate***)	total	din care arierate	total	din care arierate	total	din care arierate
	0		1.1	2	2.1	3	3.1	4	4.1
1	Sold la finele lunii precedente	166.078							
2	Sold la finele perioadei	39.180							

Conducatorul institutiei

Haldoran GheorgheConducatorul compartimentului
financiar contabil*Gorghe G*

II. Sinteza platilor restante si arieratelor
-bugete locale-
31.03.2020

Pag.: 2

Nr rd	Explicatie	Plati restante		Plati restante aferente programelor nationale		Plati restante aferente fondurilor externe nerambursabile postaderare****)		Plati restante aferente fondurilor externe nerambursabile preaderare (sursa08/D)	
		total**)	din care arierate***)	total	din care arierate	total	din care arierate	total	din care arierate
	0		1.1		2.1		3.1		4.1
1	Fold la finele lunii precedente	166,078		2		3		4	
2	Fold la finele perioadei	39,180							

Conducatorul institutiei

Georghe
Georghe

Conducatorul compartimentului
financiar contabil

Georgescu Georgiana



Capi-Sub-Para-gra-ficul capi-Sub-Para-gra-ficul titlu	A	Denumire indicator	Prevederi anuale aprobate la finele perioadei de raportare	Prevederi bugetare trimestriale cumulate	Drepturi constatate			Incasari realizate	Stingeri pe alte cai decat incasari	Drepturi constatate de incasat
					Total, din care:	din ani precedenti	din anul curent			
B			1	2	3=4+5	4	5	6	7	8=3-6-7
0		JUDETUL CONSTANTA								
0001	02	TOTAL VENITURI-BUGET LOCAL	12.960.321	5.699.415	4.934.070	1.684.209	3.249.861	1.751.046	10	3.183.014
0002		I. VENITURI CURENTE	5.734.117	1.881.893	4.413.630	1.684.209	2.729.421	1.230.606	10	3.183.014
0003		A. VENITURI FISCALE	5.298.117	1.772.893	3.445.525	1.279.098	2.166.427	1.077.869		2.367.656
0004		A1. IMPOZIT PE VENIT, PROFIT SI CASTIGURI DIN CAPITAL	1.937.000	893.250	621.599		621.599	621.599		
0300	02	A1.2 IMPOZIT PE VENIT, PROFIT SI CASTIGURI DIN CAPITAL DE LA PERSOANE FIZICE	1.937.000	893.250	621.599		621.599	621.599		
0302		IMPOZIT PE VENIT	9.000	2.250	388		388	388		
	18	Impozitul pe veniturile din transferul proprietatilor imobiliare din patrimoniul personal	9.000	2.250	388		388	388		
0402		COTE SI SUME DEFALCATE DIN IMPOZITUL PE VENIT	1.928.000	891.000	621.211		621.211	621.211		
0402	01	Cote defalcate din impozitul pe venit	629.000	266.250	290.856		290.856	290.856		
	04	Sume alocate din cotele defalcate din impozitul pe venit pentru echilibrarea bugetelor locale	1.299.000	624.750	330.355		330.355	330.355		
0700	02	A3 IMPOZITE SI TAXE PE PROPRIETATE	1.132.300	281.485	2.431.376	1.133.349	1.298.027	358.479		2.072.897
0702		IMPOZITE SI TAXE PE PROPRIETATE	1.132.300	281.485	2.431.376	1.133.349	1.298.027	358.479		2.072.897
	01	Impozit si taxa pe cladiri	294.800	73.700	1.403.127	520.101	883.026	60.495		1.342.632
	01	Impozit pe cladiri de la persoane fizice	217.800	54.450	282.039	173.740	108.299	56.898		225.141
0702	01	Impozit si taxa pe cladiri de la persoane juridice	77.000	19.250	1.121.088	346.361	774.727	3.597		1.117.491
0702	02	Impozit si taxa pe teren	827.500	205.285	1.013.576	612.345	401.231	290.482		723.094

Capi-Sub-Pa-Grupa/ Titlu col at	Denumire indicator	Prevederi bugetare anuale aprobate la finele perioadei de raportare		Prevederi bugetare trimestriale cumulate	Drepturi constatate			Incasari realizate	Stingeri pe alte cai decat incasari	Drepturi constatate de incasat
		1	2		Total, din care:	din anii precedenti	din anul curent			
B		3=4+5		4			5		6	
1800 02	licente si autorizatii de functionare	15.000	3.750	4.080		4.080	4.080			
1802	A6. ALTE IMPOZITIE SI TAXE FISCALE	48.000	12.000	28.642		28.642	28.642			
50	ALTE IMPOZITIE SI TAXE FISCALE	48.000	12.000	28.642		28.642	28.642			
2900 02	Alte impozite si taxe	48.000	12.000	28.642		28.642	28.642			
3000	C. VENITURI NEFISCALE	436.000	109.000	968.105		405.111	562.994		10	815.358
3002	C1. VENITURI DIN PROPRIETATE	28.000	7.000	7.131		655	6.476	6.934		197
05	VENITURI DIN PROPRIETATE	28.000	7.000	7.131		655	6.476	6.934		197
30	Venituri din concesiuni si inchirieri	28.000	7.000	7.131		655	6.476	6.934		197
	Alte venituri din concesiuni si inchirieri de catre institutiile publice	28.000	7.000	7.131		655	6.476	6.934		197
3300 02	C2. VANZARI DE BUNURI SI SERVICII	408.000	102.000	960.974		404.456	556.518	145.803	10	815.161
3302	VENITURI DIN PRESTARI DE SERVICII SI ALTE ACTIVITATI	53.000	13.250	11.580		1.863	9.717	1.362	10	10.208
3302 08	Venituri din prestari de servicii			10		10			10	
28	Venituri din recuperarea cheltuielilor de judecata, imputatii si despagubiri	53.000	13.250	11.570		1.853	9.717	1.362		10.208
3402	VENITURI DIN TAXE ADMINISTRATIVE, ELIBERARI PERMISE									
3402 02	Taxe extrajudiciare de timbru			30		30	30	30		
3502	AMENZI, PENALITATI SI CONFISCARI	85.000	21.250	541.940		370.582	171.358	30.110		511.830
01	Venituri din amenzi si alte sanctiuni aplicate potrivit dispozitiilor legale	85.000	21.250	541.940		370.582	171.358	30.110		511.830
3502 01 02	Venituri din amenzi si alte sanctiuni aplicate de catre alte institutii de specialitate	85.000	21.250	541.940		370.582	171.358	30.110		511.830
3602	DIVERSE VENITURI	270.000	67.500	407.424		32.011	375.413	114.301		293.123

Capi- tol	Sub- capi- tol	Pa- ra- graf	Gru- pa/ Titlu	Ali- ne- at	Denumire indicator	Prevederi		Prevederi bugetare trimestriale cumulate	Drepturi constatate			Incasari realizate	Stingeri pe alte cai decat incasari	Drepturi constatate de incasat
						anuale aprobrate la finele perioadei de raportare	2		Total, din care:	din anii precedenti	din anul curent			
A						1	2	3=4+5	4	5	6	7	8=3-6-7	
3602	06				Taxe speciale	215.000	53.750	393.338	32.011	361.327	100.255		293.083	
	50				Alte venituri	55.000	13.750	14.086		14.086	14.046		40	
3702	03				Varsaminte din sectiunea de functionare pentru finantarea sectiunii de dezvoltare a bugetului local(cu sermul minus)	-460.390	-460.390	-26.977		-26.977	-26.977			
3702	04				Varsaminte din sectiunea de functionare	460.390	460.390	26.977		26.977	26.977			
3900	02				II. VENITURI DIN CAPITAL	68.254	68.254	71.774		71.774	71.774			
3902					VENITURI DIN VALORIFICAREA UNOR BUNURI	68.254	68.254	71.774		71.774	71.774			
	01				Venituri din valorificarea unor bunuri ale institutiilor publice	68.254	68.254	71.774		71.774	71.774			
4000	02				III OPERATIUNI FINANCIARE			300.000		300.000	300.000			
4002					INCASARI DIN RAMBURSAREA IMPRUMUTURILOR ACORDATE			300.000		300.000	300.000			
4002	11				Sume din excedentul anului precedent pentru acoperirea golurilor temporare de casa ale sectiunii de functionare									
4100	02				IV. SUBVENTII	5.494.890	2.745.945	148.666		148.666	148.666			
4200					SUBVENTII DE LA ALTE NIVELE ALE ADMINISTRATIEI PUBLICE	5.494.890	2.745.945	148.666		148.666	148.666			
4202					SUBVENTII DE LA BUGETUL DE STAT	5.494.890	2.745.945	148.666		148.666	148.666			
	29				Finantarea lucrarilor de cadastru imobiliar	452.940	226.470							
4202	34				Subventii pentru acordarea ajutorului pentru incalzirea locuintei cu lemne, carbuni,combustibili petrolieri									
4202	65				Finantarea Programului National de	7.000	2.000	1.752		1.752	1.752			

Capi- tol	Sub- capi- tol	Pa- ra- graf	Ar- ti- col	Ali- ne- at	Denumire indicator	Prevederi anuale aprobate la finele perioadici de raportare		Prevederi bugetare trimestriale cumulate		Drepturi constatate			Incasari realizate	Stingeri pe alte cai decat incasari	Drepturi constatate de incasat	
						1	2	Total, din care:	din anii precedenti	din anul curent	3=4+5	4				5
					B											
4802					Dezvoltare Locala	5.034.950	2.517.475	146.914	146.914	146.914		146.914				
					SUME PRIMITE DE LA UE/ALTI DONATORI IN CONTUL PLATILOR EFECTUATE SI PREFINANȚARI AFERENTE CADRULUI FINANCIAR 2014-2020	1.663.060	1.003.323									
4802	04				Fondul European Agricol de Dezvoltare Rurala (FEADR)	1.663.060	1.003.323									
4802	04	01			Sume primite in contul platilor efectuate in anul curent	1.663.060	1.003.323									

Holdovan George

George George



Capi-Sub- capi- tol	Pa- ra- gra- ful	Gru- pa / Titlu col at	Ali- ne- at	Denumire indicator	Prevederi anuale aprobate la finele perioadei de raportare	Prevederi bugetare trimestriale cumulate	Drepturi constatate			Incasari realizate	Stingeri pe alte cai decat incasari	Drepturi constatate de incasat
							Total, din care:	din anii precedenti	din anul curent			
A				B	1	2	3=4+5	4	5	6	7	8=3-6-7
0702	02	01		fizice	136.500	34.200	214.381	130.929	83.452	46.590		167.791
		02		Impozit si taxa pe teren de la persoane juridice	120.000	30.000	54.749		54.749	406		54.343
		03		Impozitul pe terenul extravilan	571.000	141.085	744.446	481.416	263.030	243.486		500.960
		03		Taxe judiciare de timbru si alte taxe de timbru	10.000	2.500	14.673	903	13.770	7.502		7.171
1000	02			A4 IMPOZITE SI TAXE PE BUNURI SI SERVICII	2.180.817	586.158	363.908	145.749	218.159	69.149		294.759
1102				SUME DEFALCATE DIN TVA	1.989.817	538.408						
		02		Sume defalcate din taxa pe valoarea adaugata pentru finantarea cheltuielilor descentralizate la nivelul comunelor, oraselor, municipiilor, sectoarelor si Municipiului Bucuresti	761.817	206.848						
		06		Sume defalcate din taxa pe valoarea adaugata pentru echilibrarea bugetelor locale	1.228.000	331.560						
1602				TAXE PE UTILIZAREA BUNURILOR, AUTORIZAREA UTILIZARII BUNURILOR SAU PE DESFASURAREA DE ACTIVITATI	191.000	47.750	363.908	145.749	218.159	69.149		294.759
		02		Impozit pe mijloacele de transport	176.000	44.000	359.828	145.749	214.079	65.069		294.759
		01		Impozit pe mijloacele de transport detinute de persoane fizice**)	134.000	33.500	302.340	117.716	184.624	62.375		239.965
		02		Impozit pe mijloace de transport detinute persoane de juridice**)	42.000	10.500	57.488	28.033	29.455	2.694		54.794
		03		Taxe si tarife pentru eliberarea de licente si autorizatii de functionare	15.000	3.750	4.080		4.080	4.080		

Capi- tol	Sub- capi- tol	Pa- ra- gra- ful	Gru- pa / Titlu col	Ali- ne- at	Denumire indicator	Prevederi bugetare anuale aprobrate la finele perioadei de raportare		Prevederi bugetare trimestriale cumulate	Drepturi constatate			Incasari realizate	Singeri pe alte cai decat incasari	Drepturi constatate de incasat
						1	2		Total, din care:	din anii precedenti	din anul curent			
A					B	1	2	3=4+5	4	5	6	7	8=3-6-7	
1800	02				A6. ALTE IMPOZITE SI TAXE FISCALE	48.000	12.000	28.642		28.642	28.642			
1802					ALTE IMPOZITE SI TAXE FISCALE	48.000	12.000	28.642		28.642	28.642			
	50				Alte impozite si taxe	48.000	12.000	28.642		28.642	28.642			
2900	02				C. VENITURI NEFISCALE	-24.390	-351.390	941.128	405.111	536.017	125.760	10	815.358	
3000					C1. VENITURI DIN PROPRIETATE	28.000	7.000	7.131	655	6.476	6.934		197	
3002					VENITURI DIN PROPRIETATE	28.000	7.000	7.131	655	6.476	6.934		197	
	05				Venituri din concesiuni si inchirieri	28.000	7.000	7.131	655	6.476	6.934		197	
				30	Alte venituri din concesiuni si inchirieri de catre institutiile publice	28.000	7.000	7.131	655	6.476	6.934		197	
3300	02				C2. VANZARI DE BUNURI SI SERVICII	-52.390	-358.390	933.997	404.456	529.541	118.826	10	815.161	
3302					VENITURI DIN PRESTARI DE SERVICII SI ALTE ACTIVITATI	53.000	13.250	11.580	1.863	9.717	1.362	10	10.208	
	08				Venituri din prestari de servicii			10	10					
	28				Venituri din recuperarea cheltuielilor de judecata, imputatii si despagubiri	53.000	13.250	11.570	1.853	9.717	1.362		10.208	
3402					VENITURI DIN TAXE ADMINISTRATIVE, ELIBERARI PERMISE			30		30				
	02				Taxe extrajudiciare de timbru			30		30				
3502					AMENZI, PENALITATI SI CONFISCARI	85.000	21.250	541.940	370.582	171.358	30.110		511.830	
	01				Venituri din amenzi si alte sanctiuni aplicate potrivit dispozitiilor legale	85.000	21.250	541.940	370.582	171.358	30.110		511.830	
				02	Venituri din amenzi si alte sanctiuni aplicate de catre alte institutii de specialitate	85.000	21.250	541.940	370.582	171.358	30.110		511.830	
3602					DIVERSE VENITURI	270.000	67.500	407.424	32.011	375.413	114.301		293.123	
					Taxe speciale	215.000	53.750	393.338	32.011	361.327	100.255		293.083	

Capi- tol	Sub- capi- tol	Pa- ra- gra- ful	Ar- ti- col	Ali- ne- at	Denumire indicator	Prevederi anuale aprobrate la finele perioadei de raportare	Prevederi bugetare trimestriale cumulate	Drepturi constatate			Incasari realizate	Stingeri pe alte cai decat incasari	Drepturi constatate de incasat
								Total, din care:	din anii precedenti	din anul curent			
A					B	1	2	3=4+5	4	5	6	7	8=3-6-7
3602	50				Alte venituri	55.000	13.750	14.086	14.086	14.086	14.046		40
3702					TRANSFERURI VOLUNTARE, ALTELE DECAT SUBVENTIILE								
03					Varsaminte din sectiunea de functionare pentru finantarea sectiunii de dezvoltare a bugetului local(cu semnul minus)	-460.390	-460.390	-26.977	-26.977	-26.977	-26.977		
4000	02				III OPERATIUNI FINANCIARE	-460.390	-460.390	-26.977	-26.977	-26.977	-26.977		
4002					INCASARI DIN RAMBURSAREA IMPRUMUTURILOR ACORDATE			300.000	300.000	300.000	300.000		
11					Sume din excedentul anului precedent pentru acoperirea golerilor temporare de casa ale sectiunii de functionare			300.000	300.000	300.000	300.000		
4100	02				IV. SUBVENTII	7.000	2.000	300.000	300.000	300.000	300.000		
4200					SUBVENTII DE LA ALTE NIVELE ALE ADMINISTRATIEI PUBLICE	7.000	2.000	1.752	1.752	1.752	1.752		
4202					SUBVENTII DE LA BUGETUL DE STAT	7.000	2.000	1.752	1.752	1.752	1.752		
34					Subventii pentru acordarea ajutorului pentru incalzirea locuintei cu lemne, carbuni, combustibili petrolieri	7.000	2.000	1.752	1.752	1.752	1.752		



Sturpea

Georgescu

Georgiana

**CONTUL DE EXECUTIE AL BUGETULUI LOCAL - VENITURI
SECTIUNEA DE DEZVOLTARE
31.03.2020**

Pag. 1 -lei-

Capi-Sub- capitol	Pa- ra- gra- ful	Gru- pa / Titlu graf	Ali- ne- at	Denumire indicator	Prevederi anuale aprobrate la finele perioadei de raportare	Prevederi bugetare trimestriale cumulate	Drepturi constatate			Incasari realizate	Stingeri pe alte cai decat incasari	Drepturi constatate de incasat
							Total, din care:	din anii precedenti	din anul curent			
A				B	1	2	3=4+5	4	5	6	7	8=3-6-7
0001	02			TOTAL VENITURI-BUGET LOCAL	7.679.594	4.275.912	3=4+5	4	5	6	7	8=3-6-7
0002				I. VENITURI CURENTE	460.390	460.390	245.665		245.665	245.665		
2900				C. VENITURI NEFISCALE	460.390	460.390	26.977		26.977	26.977		
3300				C2. VANZARI DE BUNURI SI SERVICII	460.390	460.390	26.977		26.977	26.977		
3702				TRANSFERURI VOLUNTARE, ALTELE DECAT SUBVENTIILE	460.390	460.390	26.977		26.977	26.977		
04				Varsaminte din sectiunea de functionare	460.390	460.390	26.977		26.977	26.977		
3900	02			II. VENITURI DIN CAPITAL	68.254	68.254	71.774		71.774	71.774		
3902				VENITURI DIN VALORIFICAREA UNOR BUNURI	68.254	68.254	71.774		71.774	71.774		
01				Venituri din valorificarea unor bunuri ale institutiilor publice	68.254	68.254	71.774		71.774	71.774		
4100	02			IV. SUBVENTII	5.487.890	2.743.945	146.914		146.914	146.914		
4200				SUBVENTII DE LA ALTE NIVELE ALE ADMINISTRATIEI PUBLICE	5.487.890	2.743.945	146.914		146.914	146.914		
4202				SUBVENTII DE LA BUGETUL DE STAT	5.487.890	2.743.945	146.914		146.914	146.914		
29				Finantarea lucrarilor de cadastru imobiliar	452.940	226.470						
65				Finantarea Programului National de Dezvoltare Locala	5.034.950	2.517.475	146.914		146.914	146.914		
4802				SUME PRIMITE DE LA UE/ALTI DONATORI IN CONTUL PLATILOR EFECTUATE SI AFERENTE CADRULUI FINANCIAR 2014-2020	1.663.060	1.003.323						
04				Fondul European Agricol de Dezvoltare Rurala (FEADR)	1.663.060	1.003.323						
01				Sume primite in contul platilor efectuate in anul curent	1.663.060	1.003.323						

Capi- tol	Sub- capi- tol	Pa- ra- gra- ful	Ar- ti- col	Ali- ne- at	Denumire indicator	Prevederi anuale aprobate la finele perioadei de raportare	Prevederi bugetare trimestriale cumulate	Drepturi constatate		Incasari realizate	Singeri pe alte cai decat incasari	Drepturi constatate de incasat	
								Total, din care:	din anii precedenti				
A						1	2	3=4+5	4	5	6	7	8=3-6-7
0702	02	01			fizice	136.500	34.200	214.381	130.929	83.452	46.590		167.791
		02			Impozit si taxa pe teren de la persoane juridice	120.000	30.000	54.749		54.749	406		54.343
		03			Impozitul pe terenul extravilan	571.000	141.085	744.446	481.416	263.030	243.486		500.960
		03			Taxe judiciare de timbru si alte taxe de timbru	10.000	2.500	14.673	903	13.770	7.502		7.171
1000	02				A4 IMPOZITE SI TAXE PE BUNURI SI SERVICII	2.180.817	586.158	363.908	145.749	218.159	69.149		294.759
1102	02				SUME DEFALCATE DIN TVA	1.989.817	538.408						
		06			Sume defalcate din taxa pe valoarea adaugata pentru finantarea cheltui- lilor descentralizate la nivelul comunelor,oraselor, municipiilor, sectoarelor si Municipiului Bucuresti	761.817	206.848						
1602					Taxe pe utilizarea bunurilor, autorizarea utilizarii bunurilor sau pe desfasurarea de activitati	1.228.000	331.560						
		02			Impozit pe mijloacele de transport	191.000	47.750	363.908	145.749	218.159	69.149		294.759
		01			Impozit pe mijloacele de transport detinute de persoane fizice**	176.000	44.000	359.828	145.749	214.079	65.069		294.759
		02			Impozit pe mijloace de transport detinute de persoane fizice*)	134.000	33.500	302.340	117.716	184.624	62.375		239.965
		03			Taxe si tarife pentru eliberarea de licente si autorizatii de functionare	42.000	10.500	57.488	28.033	29.455	2.694		54.794
						15.000	3.750	4.080		4.080	4.080		

Capi- tol	Sub- capi- tol	Pa- ra- gra- ful	Pa- ra- gra- ful	Ar- ti- col	Ali- ne- at	Denumire indicator	Prevederi anuale aprobate la finele perioadei de raportare		Prevederi bugetare trimestriale cumulate	Drepturi constatate		Incasari realizate	Stingeri pe alte cai decat incasari	Drepturi constatate de incasat
							1	2		Total, din care:	din anii precedenti			
A						B	3=4+5	4	5	6	7	8=3-6-7		
1800	02					A6. ALTE IMPOZITE SI TAXE FISCALE	48.000	12.000	28.642	28.642	28.642	28.642		
1802						ALTE IMPOZITE SI TAXE FISCALE	48.000	12.000	28.642	28.642	28.642	28.642		
	50					Alte impozite si taxe	48.000	12.000	28.642	28.642	28.642	28.642		
2900	02					C. VENITURI NEFISCALE	-24.390	-351.390	941.128	405.111	536.017	125.760	10	815.358
3000						C1. VENITURI DIN PROPRIETATE	28.000	7.000	7.131	655	6.476	6.934		197
3002						VENITURI DIN PROPRIETATE	28.000	7.000	7.131	655	6.476	6.934		197
	05					Venituri din concesiuni si inchirieri	28.000	7.000	7.131	655	6.476	6.934		197
					30	Alte venituri din concesiuni si inchirieri de catre institutiile publice	28.000	7.000	7.131	655	6.476	6.934		197
3300	02					C2. VANZARI DE BUNURI SI SERVICII	-52.390	-358.390	933.997	404.456	529.541	118.826	10	815.161
3302						VENITURI DIN PRESTARI DE SERVICII SI ALTE ACTIVITATI	53.000	13.250	11.580	1.863	9.717	1.362	10	10.208
	08					Venituri din prestari de servicii	53.000	13.250	11.580	1.863	9.717	1.362	10	10.208
	28					Venituri din recuperarea cheltuielilor de judecata, imputatii si despagubiri	53.000	13.250	11.570	1.853	9.717	1.362	10	10.208
3402						VENITURI DIN TAXE ADMINISTRATIVE, ELIBERARI PERMISE								
	02					Taxe extrajudiciare de timbru			30		30	30		
3502	01					AMENZI, PENALITATI SI CONFISCARI	85.000	21.250	541.940	370.582	171.358	30.110		511.830
						Venituri din amenzi si alte sanctiuni aplicate potrivit dispozitiilor legale	85.000	21.250	541.940	370.582	171.358	30.110		511.830
	02					Venituri din amenzi si alte sanctiuni aplicate de catre alte institutii de specialitate	85.000	21.250	541.940	370.582	171.358	30.110		511.830
3602						DIVERSE VENITURI	85.000	21.250	541.940	370.582	171.358	30.110		511.830
	06					Taxe speciale	270.000	67.500	407.424	32.011	375.413	114.301		293.123
							215.000	53.750	393.338	32.011	361.327	100.255		293.083

Capi-Sub-Pa-Grupa / titol grafiu col at	Denumire indicator	Prevederi anuale aprobate la finele perioadei de raportare		Prevederi bugetare trimestriale cumulate	Drepturi constatate		Incasari realizate	Stingeri pe alte cai decat incasari	Drepturi constatate de incasat
		I	2		Total, din care: 3=4+5	4			
3602 50	Alte venituri	55.000	13.750	14.086	14.086	14.046	14.046		40
3702	TRANSFERURI VOLUNTARE, ALTELE DECAT SUBVENTIILE	-460.390	-460.390	-26.977	-26.977	-26.977	-26.977		
03	Varsaminte din sectiunea de functionare pentru finantarea sectiunii de dezvoltare a bugetului local(cu semnul minus)	-460.390	-460.390	-26.977	-26.977	-26.977	-26.977		
4000 02	III OPERATIUNI FINANCIARE			300.000	300.000	300.000	300.000		
4002	INCASARI DIN RAMBURSAREA IMPRUMUTURILOR ACORDATE			300.000	300.000	300.000	300.000		
11	Sume din excedentul anului precedent pentru acoperirea goluilor temporare de casa ale sectiunii de functionare								
4100 02	IV. SUBVENTII	7.000	2.000	300.000	300.000	300.000	300.000		
4200	SUBVENTII DE LA ALTE NIVELE ALE ADMINISTRATIEI PUBLICE	7.000	2.000	1.752	1.752	1.752	1.752		
4202	SUBVENTII DE LA BUGETUL DE STAT	7.000	2.000	1.752	1.752	1.752	1.752		
34	Subventii pentru acordarea ajutorului pentru incalzirea locuintei cu lemne, carbuni, combustibili petrolieri	7.000	2.000	1.752	1.752	1.752	1.752		

Georgeta

Moldovan

Georgeta

Georgeta



Capi- tol	Sub- capi- tol	Pa- ra- graf	Ar- ti- col	Ali- ne- at	Denumire indicator	Credite de angajament		Credite bugetare		Angajamente bugetare	Angajamente legale	Plati efectuate	Angajamente legale de platit	Cheltuieli efective					
						aprobate la finele perioadei de raportare	trimestriale cumulate	aprobate la finele perioadei de raportare	trimestriale cumulate										
A					B					1	2	3	4	5	6	7	8=6-7	9	
0					JUDETUL CONSTANTA														
5002					TOTAL CHELTUIELI	10.319.864	6.013.204	15.900.591	7.572.664	3.172.283	3.172.283	1.344.775	1.827.508	1.246.694					
5100	02				Partea I-a SERVICII PUBLICE GENERALE			2.748.173	754.160	1.802.678	1.802.678	600.390	1.202.288	627.758					
5102					AUTORITATI PUBLICE SI ACTIUNI EXTERNE			2.728.173	754.160	1.802.678	1.802.678	600.390	1.202.288	627.758					
	01				Autoritati executive si legislative			2.728.173	754.160	1.802.678	1.802.678	600.390	1.202.288	627.758					
	03				Autoritati executive			2.728.173	754.160	1.802.678	1.802.678	600.390	1.202.288	627.758					
5402					ALTE SERVICII PUBLICE GENERALE			20.000											
	50				Alte servicii publice generale			20.000											
6500	02				Partea III-a CHELTUIELI SOCIAL-CULTURALE	3.805.520	3.665.020	5.757.574	4.241.320	1.055.605	1.055.605	430.385	625.220	420.569					
6502					INVATAMANT	2.395.600	2.325.600	2.819.565	2.463.728	147.652	147.652	57.996	89.656	40.153					
	03				Invatamant prescolar si primar	2.395.600	2.325.600	2.586.463	2.380.455	66.529	66.529	27.540	38.989	24.327					
	01				Invatamant prescolar	2.395.600	2.325.600	2.456.511	2.339.412	25.486	25.486	15.192	10.294	13.600					
	02				Invatamant primar			129.952	41.043	41.043	41.043	12.348	28.695	10.727					
	04				Invatamant secundar			223.102	80.473	80.473	80.473	29.806	50.667	14.876					
	01				Invatamant secundar inferior			223.102	80.473	80.473	80.473	29.806	50.667	14.876					
	50				Alte cheltuieli in domeniul invatamantului			10.000	2.800	650	650			950					
6702					CULTURA, RECREEREA SI RELIGIE	1.409.920	1.339.420	2.143.680	1.575.566	205.955	205.955	149.165	56.790	135.827					
	03				Servicii culturale	1.409.920	1.339.420	1.433.680	1.355.880	83.075	83.075	26.285	56.790	27.834					
	07				Camine culturale	1.409.920	1.339.420	1.433.680	1.355.880	83.075	83.075	26.285	56.790	27.834					
	50				Alte servicii in domeniile culturii, recreerii si religiei			710.000	169.686	122.880	122.880	122.880		107.993					
6802					ASIGURARI SI ASISTENTA SOCIALA			794.329	252.026	701.998	701.998	223.224	478.774	244.589					
	05				Asistenta sociala in caz de boli si invaliditati			592.829	203.200	553.296	553.296	187.510	365.786	190.831					
	05	02			Asistenta sociala in caz de invaliditate			592.829	203.200	553.296	553.296	187.510	365.786	190.831					
	15				Prevenirea excluderii sociale			15.700	4.436	1.752	1.752	1.752		1.752					
					Ajutor social			15.700	4.436	1.752	1.752	1.752		1.752					

Capi- tol	Sub- capi- tol	Fa- ra- gra- f	Ar- ti- col	Ali- ne- at	Denumire indicator	Credite de angajament		Credite bugetare		Angajamente legale	Plati efectuate	Angajamente legale de platit	Cheltuieli efective
						1	2	3	4				
					B								
					A								
6802	50				Alte cheltuieli in domeniul asigurarii si asistentei sociale			185.800	44.390	146.950	33.962	112.988	52.006
6802	50	50			Alte cheltuieli in domeniul asistentei sociale			185.800	44.390	146.950	33.962	112.988	52.006
7000	02				Partea IV-a SERVICII SI DEZVOLTARE PUBLICA, LOCUINTE, MEDIU SI APE	866.194	731.194	1.706.694	925.194	167.085	167.085		192.966
7002					LOCUINTE, SERVICII SI DEZVOLTARE PUBLICA	866.194	731.194	1.706.694	925.194	167.085	167.085		192.966
	05				Alimentare cu apa si amenajari hidrotehnice			75.000	75.000				
	01				Alimentare cu apa			75.000	75.000				
	06				Iluminat public si electrificari			330.000	95.000	80.929	80.929		100.450
	07				Alimentare cu gaze naturale in localitati	138.254	138.254	138.254	138.254				
	50				Alte servicii in domeniile locuintelor, serviciilor si dezvoltarii comunale	727.940	592.940	1.163.440	616.940	86.156	86.156		92.516
8000	02				Partea V-a ACTIUNI ECONOMICE	5.648.150	1.616.990	5.688.150	1.651.990	146.915	146.915		5.401
8302					AGRICULTURA, SILVICULTURA, SI VANATOARE								
	03				Agricultura			30.000	30.000				
	30				Alte cheltuieli in domeniul agriculturii			30.000	30.000				
8402					TRANSPORTURI	5.648.150	1.616.990	5.658.150	1.621.990	146.915	146.915		5.401
	03				Transport rutier	5.648.150	1.616.990	5.658.150	1.621.990	146.915	146.915		5.401
	01				Drumuri si poduri	5.648.150	1.616.990	5.658.150	1.621.990	146.915	146.915		5.401
9900	02				EXCEDENT/DEFICIT			-2.940.270	-1.873.249		406.271		

Georgiana

Georgiana

Georgiana

Georgiana



Capi- tol	Sub- capi- tol	Pa- ra- gra- f	Ar- ti- col	Ali- ne- at	Denumire indicator	Credite de angajament		Credite bugetare		Angajamente legale	Plati efectuate	Angajamente legale de platit	Cheltuieli efective
						1	2	3	4				
					B								
					A								
	20	01			Bunuri si servicii				123.700	88.013	88.013		100.727
	20	01	01		Furnituri de birou			377.100	4.000	3.358	88.013		7.711
	20	01	02		Materiale pentru curatenie			16.000	1.000		3.358		1.817
	20	01	03		Incaizit, iluminat si forta motrica			4.000	2.500				7.390
	20	01	05		Carburanti si lubrifianti			25.000	3.750	3.010	3.010		1.565
	20	01	06		Piese de schimb			15.000	2.500				
	20	01	08		Posta, telecomunicatii, radio, tv, internet			5.000					
	20	01	09		Materiale si prestari de servicii cu caracter functional			69.000	21.300	16.001	16.001		16.000
	20	01	30		Alte bunuri si servicii pentru intretinere si functionare			20.000	5.000	3.674	3.674		
	20	02			Reparatii curente			223.100	83.650	61.970	61.970		66.244
	20	05			Bunuri de natura obiectelor de inventar			10.000	3.000				83
	20	05	30		Alte obiecte de inventar			10.000	4.000	2.452	2.452		
	20	06			Deplasari, detasari, transferari			10.000	4.000	2.452	2.452		
	20	06	01		Deplasari interne, detasari, transferari			12.000	3.000	233	233		233
	20	12			Consultanta si expertiza			12.000	3.000	233	233		233
	20	13			Pregatire profesionala			58.000	14.500	13.152	13.152		13.152
	20	14			Protectia muncii			10.000	2.500				
	20	30			Alte cheltuieli			8.000	1.500	973	973		2.937
	20	30	01		Reclama si publicitate			550.083	12.500	4.865	4.865		11.622
	20	30	02		Protocol si reprezentare			8.000	2.000	1.542	1.542		1.852
	20	30	30		Alte cheltuieli cu bunuri si servicii			2.000	500				
5402					ALTE SERVICII PUBLICE GENERALE			540.083	10.000	3.323	3.323		9.770
	01				CHELTUIELI CURENTE			20.000					
	20				TITLUL II BUNURI SI SERVICII			20.000					
	20	01			Bunuri si servicii			18.000					

Capi- tol	Sub- capi- tol	Pa- ra- graf	Gru- pa / Titlu	Ar- ti- col	Ali- ne- at	Denumire indicator	Credite de angajament			Credite bugetare		Angajamente legale	Plati efectuate	Angajamente legale de platit	Cheltuieli efective
							1	2	3	4	5				
			A			B									
			20	01	01	Furnituri de birou			2.000						
			20	01	05	Carburanti si lubrifianti			2.000						
			20	01	30	Alte bunuri si servicii pentru intretinere si functionare			14.000						
			20	05		Bunuri de natura obiectelor de inventar			2.000						
			20	05	30	Alte obiecte de inventar			2.000						
6500	02					Partea III-a CHELTUIELI SOCIAL-CULTURALE	3.805.520	3.665.020	5.757.574	4.241.320	1.055.605	430.385	625.220	420.569	
6502						INVATAMANT	2.395.600	2.325.600	2.819.565	2.463.728	147.652	57.996	89.656	40.153	
						CHELTUIELI CURENTE	2.325.600	2.325.600	2.749.565	2.463.728	147.652	57.996	89.656	40.153	
						TITLUL II BUNURI SI SERVICII			357.600	99.055	99.055	43.182	55.873	25.039	
			20	01		Bunuri si servicii			260.595	72.400	72.400	40.549	31.851	24.656	
			20	01	01	Furnituri de birou			3.895	800	800	772	28		
			20	01	02	Materiale pentru curatenie			8.700	1.900	1.900		1.900		
			20	01	03	Incalzit, iluminat si forta motrica			55.000	17.600	17.600	17.179	421	3.480	
			20	01	04	Apa, canal si salubritate			8.000	2.000	2.000	897	1.103	897	
			20	01	05	Carburanti si lubrifianti			27.000	7.500	7.500	439	7.061		
			20	01	06	Piese de schimb			8.000	2.100	2.100	230	1.870		
			20	01	07	Transport			72.000	19.500	19.500	13.370	6.130	13.370	
			20	01	08	Posta, telecomunicatii, radio, tv, internet			4.500	1.500	1.500		1.500		
			20	01	09	Materiale si prestari de servicii cu caracter functional			35.000	10.000	10.000	2.603	7.397	1.850	
			20	01	30	Alte bunuri si servicii pentru intretinere si functionare			38.500	9.500	9.500	5.059	4.441	5.059	
			20	02		Reparatii curente			14.500	5.100	5.100		5.100		
			20	05		Bunuri de natura obiectelor de inventar			2.500	800	800		800		
			20	05	30	Alte obiecte de inventar			2.500	800	800		800		
			20	06		Deplasari, detasari, transferari			7.400	2.250	2.250	383	1.867	383	

Capi- tot	Sub- capi- tot	Pa- ra- graf	Gru- pa / Titlu	Ar- ti- col	Ali- ne- at	Denumire indicator	Credite de angajament			Credite bugetare			Angajamente legale de platit	Plati efectuate	Angajamente legale	Cheltuieli efective			
							1	2	3	4	5	6					7	8=6-7	9
A							B												
	20	06	01			Deplasari interne, detasari, transferari													
	20	11				Carti, publicatii si materiale documentare	7.400		2.250	2.250	2.250	383	1.867	383	1.867	383			
	20	13				Pregatire profesionala	2.000		500	500	500		500		500				
	20	14				Protectia muncii	3.500		900	900	900		900		900				
	20	30				Alte cheltuieli	6.000		1.500	1.500	1.500		1.500		1.500				
	20	30	30			Alte cheltuieli cu bunuri si servicii	61.105		15.605	15.605	15.605	2.250	13.355	2.250	13.355				
	57					TITLUL VIII ASISTENTA SOCIALA	61.105		15.605	15.605	15.605	2.250	13.355	2.250	13.355				
	57	02				Ajutoare sociale	26.365		6.073	6.073	6.073	3.140	783	3.140	783	3.140	3.440		
	57	02	01			Ajutoare sociale in numerar	26.365		6.073	6.073	6.073	3.140	783	3.140	783	3.140	3.440		
	57	02	03			Tichete de cresa si tichete sociale pentru gradinita	16.365		3.273	3.273	3.273	2.490	783	2.490	783	2.490	2.490		
	58					TITLUL X PROIECTE CU FINANTARE DIN FONDURI EXTERNE NERAMBURSABILE											950		
	58	04				CADRULUI FINANCIAR 2014-2020	2.325.600	2.325.600	2.325.600	2.325.600	2.325.600	11.674	11.674	11.674	11.674	11.674	11.674		
						Programe din Fondul European Agricol de Dezvoltare Rurala (FEADR)	2.325.600	2.325.600	2.325.600	2.325.600	2.325.600	11.674	11.674	11.674	11.674	11.674	11.674		
	58	04	01			Finantarea nationala	252.940	252.940	252.940	252.940	252.940	1.222	1.222	1.222	1.222	1.222	1.222		
	58	04	02			Finantarea externa nerambursabila	1.433.320	1.433.320	1.433.320	1.433.320	1.433.320	6.927	6.927	6.927	6.927	6.927	6.927		
	58	04	03			Cheltuieli neeligibile	639.340	639.340	639.340	639.340	639.340	3.525	3.525	3.525	3.525	3.525	3.525		
	59					TITLUL XI ALTE CHELTUIELI													
	59	01				Burse	40.000	40.000	40.000	40.000	40.000	33.000	33.000	33.000	33.000	33.000	33.000		
	70					CHELTUIELI DE CAPITAL	70.000	70.000	70.000	70.000	70.000								
	71					TITLUL XIII ACTIVE NEFINANCIARE	70.000	70.000	70.000	70.000	70.000								
	71	01				Active fixe	70.000	70.000	70.000	70.000	70.000								
	71	01	01			Constructii	70.000	70.000	70.000	70.000	70.000								
	01					CULTURA, RECREERE SI RELIGIE	1.409.920	1.339.420	1.339.420	1.339.420	1.339.420	205.955	205.955	205.955	205.955	205.955	135.827		
						CHELTUIELI CURENTE	1.318.920	1.318.920	1.318.920	1.318.920	1.318.920	185.776	185.776	185.776	185.776	185.776	135.827		

Capi- tol	Sub- capi- tol	Pa- ra- graf	Gru- pa / Titlu	Ar- ti- col	Ali- ne- at	Denumire indicator	Credite de angajament			Credite bugetare			Angajamente legale	Plati efectuate	Angajamente legale de platit	Cheltuieli efective			
							1	2	3	4	5	6					7	8=6-7	9
A																			
			20	30	30	B													
						Alte cheltuieli cu bunuri si servicii													
			57			TITLUL VIII ASISTENTA SOCIALA											15.471		
			57	02		Ajutoare sociale			116.700		59.436		53.769				56.222		
			57	02	01	Ajutoare sociale in numerar			116.700		59.436		53.769				56.222		
7000	02					Partea IV-a SERVICII SI DEZVOLTARE			116.700		59.436		53.769				56.222		
						PUBLICA, LOCUINTE, MEDIU SI APE	866.194	731.194	1.706.694	925.194	167.085	167.085	167.085	167.085			192.966		
7002			01			LOCUINTE, SERVICII SI DEZVOLTARE PUBLICA	866.194	731.194	1.706.694	925.194	167.085	167.085	167.085	167.085			192.966		
						CHELTUIELI CURENTE			840.500	194.000	194.000	123.628	123.628	123.628			192.966		
			20	01		TITLUL II BUNURI SI SERVICII			840.500	194.000	194.000	123.628	123.628	123.628			192.966		
			20	01	03	Bunuri si servicii			790.500	179.000	179.000	123.628	123.628	123.628			192.966		
			20	01	03	Incalzit, iluminat si forta motrica			100.000	30.000	30.000	29.636	29.636	29.636			87.649		
			20	01	09	Materiale si prestari de servicii cu caracter functional			15.000	3.000	3.000						140		
			20	01	30	Alte bunuri si servicii pentru intretinere si functionare			675.500	146.000	146.000	93.992	93.992	93.992			103.897		
			20	05		Bunuri de natura obiectelor de inventar			5.000	5.000	5.000								
			20	05	30	Alte obiecte de inventar			5.000	5.000	5.000								
			20	30		Alte cheltuieli			45.000	10.000	10.000								
			20	30	30	Alte cheltuieli cu bunuri si servicii			45.000	10.000	10.000								
			70			CHELTUIELI DE CAPITAL	866.194	731.194	866.194	731.194	43.457	43.457	43.457	43.457			1.280		
			71			TITLUL XIII ACTIVE NEFINANCIARE	866.194	731.194	866.194	731.194	43.457	43.457	43.457	43.457			1.280		
			71	01		Active fixe	866.194	731.194	866.194	731.194	43.457	43.457	43.457	43.457					
			71	01	30	Alte active fixe	866.194	731.194	866.194	731.194	43.457	43.457	43.457	43.457					
						(inclusiv reparatii capitale)	866.194	731.194	866.194	731.194	43.457	43.457	43.457	43.457					
8000	02					Partea V-a ACTIVI ECONOMICE	5.648.150	1.616.990	5.688.150	1.651.990	146.915	146.915	146.915	146.915			5.401		
8302						AGRICULTURA, SILVICULTURA, SI VANATOARE													
			01			CHELTUIELI CURENTE	30.000	30.000	30.000	30.000									

Capi- tol	Sub- capi- tol	Pa- ra- graf	Gru- pa / Titlu	Ar- ti- col	Ali- ne- at	Denumire indicator	Credite de angajament			Credite bugetare			Angajamente legale	Plati efectuate	Angajamente legale de platit	Cheltuieli efective			
							1	2	3	4	5	6					7	8=6-7	9
A																			
B																			
			20			TITLUL II BUNURI SI SERVICII													
			20	01		Bunuri si servicii			30.000	30.000	30.000								
			20	01	30	Alte bunuri si servicii pentru intretinere si functionare			30.000	30.000	30.000								
8402			01			TRANSPORTURI			30.000	30.000	30.000								
			20			CHELTUIELI CURENTE			5.648.150	1.616.990	1.621.990	146.915	146.915					5.401	
			20			TITLUL II BUNURI SI SERVICII			10.000	10.000	5.000							5.401	
			20	01		Bunuri si servicii			10.000	10.000	5.000							5.401	
			20	01	30	Alte bunuri si servicii pentru intretinere si functionare			10.000	10.000	5.000							5.401	
			70			CHELTUIELI DE CAPITAL			10.000	10.000	5.000							5.401	
			71			TITLUL XIII ACTIVE NEFINANCIARE			5.648.150	1.616.990	1.616.990	146.915	146.915						
			71	01		Active fixe			5.648.150	1.616.990	1.616.990	146.915	146.915						
			71	01	01	Constructii			5.648.150	1.616.990	1.616.990	146.915	146.915						
			71	01	30	Alte active fixe			5.505.150	1.473.990	1.473.990	146.915	146.915						
						(inclusiv reparatii capitale)			143.000	143.000	143.000								
9900	02					EXCEDENT/DEFICIT			-2.940.270		-1.873.249							406.271	

Conducatorul institutiei,

Alboreanu Gabriela

Conducatorul compartimentului
financiar-contabil

Georgescu Gabriela



CONTUL DE EXECUTIE AL BUGETULUI LOCAL - CHELTUIELI
 SECTIUNEA DE FUNCTIONARE
 31.03.2020

Pag. 1 - lei-

Capi- tot	Sub- capit- ol	Pa- ra- graf	Gr- pa / Titlu	Ar- ti- col	Ali- ne- at	Denumire indicator	Credite de angajament			Credite bugetare		Angajamente legale	Plati efectuate	Angajamente legale de platit	Cheltuieli efective
							1	2	3	4	5				
			A			B									
5002			01			TOTAL CHELTUIELI			5.580.727		1.559.460	2.941.732	1.114.224	1.827.508	1.226.694
			10			CHELTUIELI CURENTE			5.580.727		1.559.460	2.941.732	1.114.224	1.827.508	1.226.694
			10	01		TITLUL I CHELTUIELI DE PERSONAL			2.413.379		800.010	2.413.379	675.527	1.737.852	685.826
			10	01	01	Cheltuieli salariale in bani			2.323.899		741.330	2.323.899	660.823	1.663.076	670.998
			10	01	12	Salarii de baza			2.125.619		617.170	2.075.619	583.528	1.492.091	586.635
						Indemnizatii platite unor persoane din afara unitatii			74.100		34.700	84.100	33.696	50.404	32.760
			10	01	17	Indemnizatii de hrana			116.180		45.460	116.180	38.901	77.279	38.457
			10	01	30	Alte drepturi salariale in bani			8.000		44.000	48.000	4.698	43.302	13.146
			10	02		Cheltuieli salariale in natura			42.050		42.050	42.050		42.050	
			10	02	06	Vouchere de vacanta			42.050		42.050	42.050		42.050	
			10	03		Contributii			47.430		16.630	47.430	14.704	32.726	14.828
			10	03	07	Contributia asiguratorie pentru munca			47.430		16.630	47.430	14.704	32.726	14.828
			20			TITLUL II BUNURI SI SERVICII			2.584.283		546.255	350.661	294.788	55.873	394.206
			20	01		Bunuri si servicii			1.682.195		457.600	302.331	270.480	31.851	349.045
			20	01	01	Furnituri de birou			21.895		4.800	4.158	4.130	28	7.711
			20	01	02	Materiale pentru curatenie			13.700		3.900	1.900	1.900	1.900	2.086
			20	01	03	Incalzit, iluminat si forta motrica			191.000		55.100	48.171	47.750	421	99.699
			20	01	04	Apa, canal si salubritate			14.500		4.000	2.457	1.354	1.103	1.354
			20	01	05	Carburanti si lubrifianti			44.000		11.250	10.510	3.449	7.061	1.565
			20	01	06	Piese de schimb			13.000		4.600	2.100	230	1.870	
			20	01	07	Transport			72.000		19.500	19.500	13.370	6.130	13.370
			20	01	08	Posta, telecomunicatii, radio, tv, internet			73.500		22.800	17.501	16.001	1.500	16.000
			20	01	09	Materiale si prestari de servicii cu caracter functional			70.000		18.000	13.674	6.277	7.397	1.990
			20	01	30	Alte bunuri si servicii pentru intretinere si functionare			1.168.600		313.650	182.360	177.919	4.441	205.270

Capi- tol	Sub- capi- tol	Pa- ra- graf	Ar- ti- col	Ali- ne- at	Denumire indicator	Credite de angajament			Credite bugetare	Angajamente bugetare	Angajamente legale	Plati efectuate	Angajamente legale de platit	Cheltuieli efective
						aprobate la finele perioadei de raportare	trimestriale cumulate	aprobate la finele perioadei de raportare						
A					B	1	2	3	4	5	6	7	8=6-7	9
		20	02		Reparatii curente	29.500	11.100	5.100	5.100	5.100	5.100		5.100	83
		20	05		Bunuri de natura obiectelor de inventar	24.500	12.800	3.252	3.252	3.252	3.252	2.452	800	
		20	05	30	Alte obiecte de inventar	24.500	12.800	3.252	3.252	3.252	3.252	2.452	800	
		20	06		Deplasari, detasari, transferari	19.400	5.250	2.483	2.483	2.483	2.483	616	1.867	616
		20	06	01	Deplasari interne, detasari, transferari	19.400	5.250	2.483	2.483	2.483	2.483	616	1.867	616
		20	11		Carti, publicatii si materiale documentare	2.000	500	500	500	500	500		500	
		20	12		Consultanta si expertiza	58.000	14.500	13.152	13.152	13.152	13.152	13.152	900	13.152
		20	13		Pregatire profesionala	13.500	3.400	900	900	900	900		900	
		20	14		Protectia muncii	14.000	3.000	2.473	2.473	2.473	2.473	973	1.500	2.937
		20	30		Alte cheltuieli	741.188	38.105	20.470	20.470	20.470	20.470	7.115	13.355	28.373
		20	30	01	Reclama si publicitate	13.000	2.000	1.542	1.542	1.542	1.542	1.542		1.852
		20	30	02	Protocol si reprezentare	2.000	500							
		20	30	30	Alte cheltuieli cu bunuri si servicii	726.188	35.605	18.928	18.928	18.928	18.928	5.573	13.355	26.521
		51			TITLUL VI TRANSFERURI INTRE UNITATI ALE									
					ADMINISTRATIEI PUBLICE	300.000	89.686	62.000	62.000	62.000	62.000	62.000	62.000	62.000
		51	01		Transferuri curente	300.000	89.686	62.000	62.000	62.000	62.000	62.000	62.000	62.000
		51	01	01	Transferuri catre institutii publice	300.000	89.686	62.000	62.000	62.000	62.000	62.000	62.000	62.000
		57			TITLUL VIII ASISTENTA SOCIALA	143.065	65.509	57.692	57.692	57.692	57.692	56.909	783	59.662
		57	02		Ajutoare sociale	143.065	65.509	57.692	57.692	57.692	57.692	56.909	783	59.662
		57	02	01	Ajutoare sociale in numerar	133.065	62.709	57.042	57.042	57.042	57.042	56.259	783	58.712
		57	02	03	Tichete de cresa si tichete sociale pentru gradinita	10.000	2.800	650	650	650	650	650		950
		59			TITLUL XI ALTE CHELTUIELI	140.000	58.000	58.000	58.000	58.000	58.000	25.000	33.000	25.000
		59	01		Burse	40.000	33.000	33.000	33.000	33.000	33.000	25.000	33.000	25.000
		59	12		Sustinerea cultelor	100.000	25.000	25.000	25.000	25.000	25.000	25.000		25.000
5100	02				Partea I-a SERVICII PUBLICE GENERALE	2.748.173	754.160	1.802.678	1.802.678	1.802.678	1.802.678	600.390	1.202.288	627.758
5102					AUTORITATI PUBLICE SI ACTIUNI EXTERNE	2.728.173	754.160	1.802.678	1.802.678	1.802.678	1.802.678	600.390	1.202.288	627.758

Capi- tol	Sub- capitol	Pa- ra- graf	Ar- ti- col	Ali- ne- at	Denumire indicator	Credite de angajament		Credite bugetare		Angajamente bugetare	Angajamente legale	Plati efectuate	Angajamente legale de platit	Cheltuieli efective
						aprobate la finele perioadei de raportare	trimestriale cumulate	aprobate la finele perioadei de raportare	trimestriale cumulate					
A					B									
					1	2	3	4	5	6	7	8=6-7	9	
	01				CHELTUIELI CURENTE			754.160	1.802.678	1.802.678		600.390	1.202.288	627.758
	10				TITLUL I CHELTUIELI DE PERSONAL			1.692.990	1.692.990	1.692.990		490.702	1.202.288	499.004
	10	01			Cheltuieli salariale in bani			1.618.870	1.618.870	1.618.870		480.060	1.138.810	488.279
	10	01	01		Salarii de baza			1.466.020	1.416.020	1.416.020		422.301	993.719	423.120
	10	01	12		Indemnizatii platite unor persoane din afara unitatii			74.100	84.100	84.100		33.696	50.404	32.760
	10	01	17		Indemnizatii de hrana			72.750	72.750	72.750		19.365	53.385	19.253
	10	01	30		Alte drepturi salariale in bani			6.000	46.000	46.000		4.698	41.302	13.146
	10	02			Cheltuieli salariale in natura			37.700	37.700	37.700		37.700	37.700	37.700
	10	02	06		Vouchere de vacanta			36.420	36.420	36.420		10.642	25.778	10.725
	10	03			Contributii			36.420	36.420	36.420		10.642	25.778	10.725
	10	03	07		Contributia asiguratorie pentru munca			36.420	36.420	36.420		10.642	25.778	10.725
	20				TITLUL II BUNURI SI SERVICII			1.035.183	109.688	109.688		109.688		128.754
	20	01			Bunuri si servicii			377.100	88.013	88.013		88.013		100.727
	20	01	01		Furnituri de birou			16.000	4.000	4.000		3.358		7.711
	20	01	02		Materiale pentru curatenie			4.000	1.000	1.000				1.817
	20	01	03		Incalzit, iluminat si forta motrica			25.000	2.500	2.500				7.390
	20	01	05		Carburanti si lubrifianti			15.000	3.750	3.010		3.010		1.565
	20	01	06		Piese de schimb			5.000	2.500					
	20	01	08		Posta, telecomunicatii, radio, tv, internet			69.000	21.300	16.001		16.001		16.000
	20	01	09		Materiale si prestari de servicii cu caracter functional			20.000	5.000	3.674		3.674		
	20	01	30		Alte bunuri si servicii pentru intretinere si functionare			223.100	83.650	61.970		61.970		66.244
	20	02			Reparatii curente			10.000	3.000					83
	20	05			Bunuri de natura obiectelor de inventar			10.000	4.000	2.452		2.452		
	20	05	30		Alte obiecte de inventar			10.000	4.000	2.452		2.452		

Capi- tol	Sub- capi- tol	Pa- ra- graf	Gru- pa / Titlu col at	Ali- ne- at	Denumire indicator	Credite de angajament		Credite bugetare		Angajamente legale	Plati efectuate	Angajamente legale de platit	Cheltuieli efective	
						aprobate la finele perioadei de raportare	trimestriale cumulate	aprobate la finele perioadei de raportare	trimestriale cumulate					
A					B					6	7	8=6-7	9	
						1	2	3	4	5	6	7	8=6-7	9
		20	06		Deplasari, detasari, transferari			12.000	3.000	233	233	233	233	233
		20	06	01	Deplasari interne, detasari, transferari			12.000	3.000	233	233	233	233	233
		20	12		Consultanta si expertiza			58.000	14.500	13.152	13.152	13.152	13.152	13.152
		20	13		Pregatire profesionala			10.000	2.500					
		20	14		Protectia muncii			8.000	1.500	973	973	973	973	2.937
		20	30		Alte cheltuieli			550.083	12.500	4.865	4.865	4.865	4.865	11.622
		20	30	01	Reclama si publicitate			8.000	2.000	1.542	1.542	1.542	1.542	1.852
		20	30	02	Protocol si reprezentare			2.000	500					
		20	30	30	Alte cheltuieli cu bunuri si servicii			540.083	10.000	3.323	3.323	3.323	3.323	9.770
5402					ALTE SERVICII PUBLICE GENERALE			20.000						
		01			CHELTUIELI CURENTE			20.000						
		20			TITLUL II BUNURI SI SERVICII			20.000						
		20	01		Bunuri si servicii			18.000						
		20	01	01	Furnituri de birou			2.000						
		20	01	05	Carburanti si lubrifianti			2.000						
		20	01	30	Alte bunuri si servicii pentru intretinere si functionare			14.000						
		20	05		Bunuri de natura obiectelor de inventar			2.000						
		20	05	30	Alte obiecte de inventar			2.000						
6500	02				Partea III-a CHELTUIELI SOCIAL-CULTURALE			1.952.054	576.300	1.015.426	1.015.426	390.206	625.220	400.569
6502					INVATAMANT			423.965	138.128	135.978	135.978	46.322	89.656	28.479
		01			CHELTUIELI CURENTE			423.965	138.128	135.978	135.978	46.322	89.656	28.479
		20			TITLUL II BUNURI SI SERVICII			357.600	99.055	99.055	99.055	43.182	55.873	25.039
		20	01		Bunuri si servicii			260.595	72.400	72.400	72.400	40.549	31.851	24.656
		20	01	01	Furnituri de birou			3.895	800	800	800	772	28	
		20	01	02	Materiale pentru curatenie			8.700	1.900	1.900	1.900		1.900	
		20	01	03	Incalzit, iluminat si forta motrica			55.000	17.600	17.600	17.600	17.179	421	3.480
		20	01	04	Apa, canal si salubritate			8.000	2.000	2.000	2.000	897	1.103	897

Capi- tol	Sub- capi- tol	Pa- ra- graf	Gru- pa / Titlu	Ar- ti- col	Al- ne- at	Denumire indicator	Credite de angajament		Credite bugetare		Angajamente bugetare	Angajamente legale	Plati efectuate	Angajamente legale de platit	Cheltieli efective
							aprobate la finele perioadei de raportare	trimestriale cumulate	aprobate la finele perioadei de raportare	trimestriale cumulate					
A							1	2	3	4	5	6	7	8=6-7	9
B															
	20	01	05			Carburanti si lubrifianti			27.000	7.500	7.500	439	7.061		
	20	01	06			Piese de schimb			8.000	2.100	2.100	230	1.870		
	20	01	07			Transport			72.000	19.500	19.500	13.370	6.130	13.370	
	20	01	08			Posta, telecomunicatii, radio, tv, internet			4.500	1.500	1.500		1.500		
	20	01	09			Materiale si prestari de servicii cu caracter functional			35.000	10.000	10.000	2.603	7.397	1.850	
	20	01	30			Alte bunuri si servicii pentru intretinere si functionare			38.500	9.500	9.500	5.059	4.441	5.059	
	20	02				Reparatii curente			14.500	5.100	5.100		5.100		
	20	05				Bunuri de natura obiectelor de inventar			2.500	800	800		800		
	20	05	30			Alte obiecte de inventar			2.500	800	800		800		
	20	06				Deplasari, detasari, transferari			7.400	2.250	2.250	383	1.867	383	
	20	06	01			Deplasari interne, detasari, transferari			7.400	2.250	2.250	383	1.867	383	
	20	11				Carti, publicatii si materiale documentare			2.000	500	500		500		
	20	13				Pregatire profesionala			3.500	900	900		900		
	20	14				Protectia muncii			6.000	1.500	1.500		1.500		
	20	30				Alte cheltuieli			61.105	15.605	15.605	2.250	13.355		
	20	30	30			Alte cheltuieli cu bunuri si servicii			61.105	15.605	15.605	2.250	13.355		
	57					TITLUL VIII ASISTENTA SOCIALA			26.365	3.923	3.923	3.140	783	3.440	
	57	02				Ajutoare sociale			26.365	3.923	3.923	3.140	783	3.440	
	57	02	01			Ajutoare sociale in numerar			16.365	3.273	3.273	2.490	783	2.490	
	57	02	03			Tichete de cresa si tichete sociale pentru gradinita			10.000	650	650			950	
	59					TITLUL XI ALTE CHELTUIELI			40.000	33.000	33.000		33.000		
	59	01				Burse			40.000	33.000	33.000		33.000		
						CULTURA, RECREERE SI RELIGIE			733.760	177.450	177.450	120.660	56.790	127.501	

Capi- fol	Sub- capi- fol	Pa- ra- graf	Gru- pa / Titlu	Ali- ne- at	Denumire indicator	Credite de angajament		Credite bugetare			Angajamente legale	Plati efectuate	Angajamente legale de platit	Cheltuieli efective
						aprobate la finele perioadei de raportare	trimestriale cumulate	aprobate la finele perioadei de raportare	trimestriale cumulate	Angajamente bugetare				
A					B	1	2	3	4	5	6	7	8=6-7	9
01					CHELTUIELI CURENTE			733.760	186.146	177.450	177.450	120.660	56.790	127.501
10					TITLUL I CHELTUIELI DE PERSONAL			72.760	19.960	72.760	72.760	15.970	56.790	16.383
10	01				Cheltuieli salariale in bani			69.740	18.110	69.740	69.740	15.618	54.122	16.022
10	01	01			Salarii de baza			64.230	16.060	64.230	64.230	14.716	49.514	15.120
10	01	17			Indemnizatii de brana			4.510	1.050	4.510	4.510	902	3.608	902
10	01	30			Alte drepturi salariale in bani			1.000	1.000	1.000	1.000		1.000	
10	02				Cheltuieli salariale in natura			1.450	1.450	1.450	1.450		1.450	
10	02	06			Vouchere de vacanta			1.450	1.450	1.450	1.450		1.450	
10	03				Contributii			1.570	400	1.570	1.570	352	1.218	361
10	03	07			Contributia asiguratorie pentru munca			1.570	400	1.570	1.570	352	1.218	361
20					TITLUL II BUNURI SI SERVICII			261.000	51.500	17.690	17.690	17.690		24.118
20	01				Bunuri si servicii			166.000	45.500	17.690	17.690	17.690		24.118
20	01	02			Materiale pentru curatenie			1.000	1.000					269
20	01	03			Incalzit, iluminat si forta motrica			11.000	5.000	935	935	935		1.180
20	01	04			Apa, canal si salubritate			6.500	2.000	457	457	457		457
20	01	30			Alte bunuri si servicii pentru intretinere si functionare			147.500	37.500	16.298	16.298	16.298		22.212
20	02				Reparatii curente			5.000	3.000					
20	05				Bunuri de natura obiectelor de inventar			5.000	3.000					
20	05	30			Alte obiecte de inventar			5.000	3.000					
20	30				Alte cheltuieli			85.000						
20	30	01			Reclama si publicitate			5.000						
20	30	30			Alte cheltuieli cu bunuri si servicii			80.000						
51					TITLUL VI TRANSFERURI INTRE UNITATI ALE ADMINISTRATIEI PUBLICE			300.000	89.686	62.000	62.000	62.000		62.000
51	01				Transferuri curente			300.000	89.686	62.000	62.000	62.000		62.000
51	01	01			Transferuri catre institutiile publice			300.000	89.686	62.000	62.000	62.000		62.000
59					TITLUL XI ALTE CHELTUIELI			100.000	25.000	25.000	25.000	25.000		25.000

Capi- tol	Sub- capi- tol	Pa- ra- graf	Gru- pa / Titlu	Ar- ti- col	Al- ne- at	Denumire indicator	Credite de angajament			Credite bugetare		Angajamente legale	Plati efectuate	Angajamente legale de platit	Cheltuieli efective
							1	2	3	4	5				
			A			B									
6802			59	12		Sustinerea cultelor			100.000	25.000	25.000	25.000	25.000	478.774	25.000
			01			ASIGURARI SI ASISTENTA SOCIALA			794.329	701.998	701.998	701.998	223.224	478.774	244.589
			10			CHELTUIELI CURENTE			794.329	252.026	701.998	701.998	223.224	478.774	244.589
			10	01		TITLUL I CHELTUIELI DE PERSONAL			647.629	190.590	647.629	647.629	168.855	478.774	170.439
			10	01	01	Cheltuieli salariale in bani			635.289	183.600	635.289	635.289	165.145	470.144	166.697
			10	01	01	Salarii de baza			595.369	162.440	595.369	595.369	146.511	448.858	148.395
			10	01	17	Indemnizatii de hrana			38.920	20.160	38.920	38.920	18.634	20.286	18.302
			10	01	30	Alte drepturi salariale in bani			1.000	1.000	1.000	1.000	1.000	1.000	1.000
			10	02		Cheltuieli salariale in natura			2.900	2.900	2.900	2.900	2.900	2.900	2.900
			10	02	06	Vouchere de vacanta			2.900	2.900	2.900	2.900	2.900	2.900	2.900
			10	03		Contributii			9.440	4.090	9.440	9.440	3.710	5.730	3.742
			10	03	07	Contributia asiguratorie pentru munca			9.440	4.090	9.440	9.440	3.710	5.730	3.742
			20			TITLUL II BUNURI SI SERVICII			30.000	2.000	600	600	600	600	17.928
			20	01		Bunuri si servicii			30.000	2.000	600	600	600	600	2.457
			20	01	30	Alte bunuri si servicii pentru intretinere si functionare			30.000	2.000	600	600	600	600	2.457
			20	30		Alte cheltuieli									2.457
			20	30	30	Alte cheltuieli cu bunuri si servicii									15.471
			57			TITLUL VIII ASISTENTA SOCIALA			116.700	59.436	53.769	53.769	53.769	53.769	15.471
			57	02		Ajutoare sociale			116.700	59.436	53.769	53.769	53.769	53.769	56.222
			57	02	01	Ajutoare sociale in numerar			116.700	59.436	53.769	53.769	53.769	53.769	56.222
7000	02					Partea IV-a SERVICII SI DEZVOLTARE PUBLICA, LOCUINTE, MEDIU SI APE			840.500	194.000	123.628	123.628	123.628	123.628	192.966
			01			LOCUINTE, SERVICII SI DEZVOLTARE PUBLICA			840.500	194.000	123.628	123.628	123.628	123.628	192.966
			20			CHELTUIELI CURENTE			840.500	194.000	123.628	123.628	123.628	123.628	192.966
			20	01		TITLUL II BUNURI SI SERVICII			840.500	194.000	123.628	123.628	123.628	123.628	192.966
			20	01	01	Bunuri si servicii			790.500	179.000	123.628	123.628	123.628	123.628	191.686
			20	01	03	Incalzit, iluminat si forta motrica			100.000	30.000	29.636	29.636	29.636	29.636	87.649

Capi- tol	Sub- capi- tol	Pa- ra- graf	Gru- pa / Titlu	Ar- ti- col	Al- ne- at	Denumire indicator	Credite de angajament		Credite bugetare		Angajamente legale	Plati efectuate	Angajamente legale de platit	Cheltuieli efective
							1	2	3	4				
			A			B								
			20	01	09	Materiale si prestari de servicii cu caracter functional			15.000	3.000				140
			20	01	30	Alte bunuri si servicii pentru intretinere si functionare			675.500	146.000	93.992	93.992		103.897
			20	05	30	Bunuri de natura obiectelor de inventar			5.000	5.000				
			20	05	30	Alte obiecte de inventar			5.000	5.000				
			20	30	30	Alte cheltuieli			45.000	10.000				1.280
			20	30	30	Alte cheltuieli cu bunuri si servicii			45.000	10.000				1.280
8000	02					Partea V-a ACTIVUNI ECONOMICE			40.000	35.000				5.401
8302						AGRICULTURA, SILVICULTURA, SI VANATOARE			30.000	30.000				
			01			CHELTUIELI CURENTE			30.000	30.000				
			20			TITLUL II BUNURI SI SERVICII			30.000	30.000				
			20	01		Bunuri si servicii			30.000	30.000				
			20	01	30	Alte bunuri si servicii pentru intretinere si functionare			30.000	30.000				
						TRANSPORTURI								
			01			CHELTUIELI CURENTE			10.000	5.000				5.401
			20			TITLUL II BUNURI SI SERVICII			10.000	5.000				5.401
			20	01		Bunuri si servicii			10.000	5.000				5.401
			20	01	30	Alte bunuri si servicii pentru intretinere si functionare			10.000	5.000				5.401
						excedeni/deficit sect funct			10.000	5.000				5.401
									-300.000	-135.957		391.157		

Conducatorul institutiei,

Conducatorul compartimentului
financiar-contabil


Stolbaru George
Popescu George

JUDETUL CONSTANTA

CONTUL DE EXECUTIE AL BUGETULUI LOCAL - CHELTUIELI
SECTIUNEA DE DEZVOLTARE
31.03.2020

Capi- tol	Sub- pa- ra- graf	Pa- ra- gra- ful	Ar- ti- col	Ali- ne- at	Denumire indicator	Credite de angajament			Credite bugetare		Angajamente legale	Plati efectuate	Angajamente legale de platit	Cheltuieli efective				
						1	2	3	4	5					6	7	8=6-7	9
A						B												
5002					TOTAL CHELTUIELI	10.319.864	6.013.204	10.319.864	6.013.204	230.551	230.551	230.551	20.000					
	01				CHELTUIELI CURENTE	3.644.520	3.644.520	3.644.520	3.644.520	20.000	20.000	20.000	20.000					
	58				TITLUL X PROIECTE CU FINANTARE DIN FONDURI EXTERNE NERAMBURSABILE													
	58	04			CADRULUI FINANCIAR 2014-2020 Programe din Fondul European Agricol de Dezvoltare Rurala (FEADR)	3.644.520	3.644.520	3.644.520	3.644.520	20.000	20.000	20.000	20.000					
	58	04	01		Finantarea nationala	419.190	419.190	419.190	419.190	20.000	20.000	20.000	20.000					
	58	04	02		Finantarea externa nerambursabila	2.375.400	2.375.400	2.375.400	2.375.400	2.272	2.272	2.272	2.272					
	58	04	03		Cheltuieli neeligibile	849.930	849.930	849.930	849.930	12.874	12.874	12.874	12.874					
	70				CHELTUIELI DE CAPITAL	6.675.344	2.368.684	6.675.344	2.368.684	4.854	4.854	4.854	4.854					
	71				TITLUL XIII ACTIVE NEFINANCIARE	6.675.344	2.368.684	6.675.344	2.368.684	210.551	210.551	210.551	210.551					
	71	01			Active fixe	6.675.344	2.368.684	6.675.344	2.368.684	210.551	210.551	210.551	210.551					
	71	01	01		Constructii	5.666.150	1.494.490	5.666.150	1.494.490	167.094	167.094	167.094	167.094					
	71	01	30		Alte active fixe (inclusiv reparatii capitale)	1.009.194	874.194	1.009.194	874.194	43.457	43.457	43.457	43.457					
6500	02				Partea III-a CHELTUIELI SOCIAL-CULTURALE	3.805.520	3.665.020	3.805.520	3.665.020	40.179	40.179	40.179	40.179					
6502					INVATAMANT	2.395.600	2.325.600	2.395.600	2.325.600	11.674	11.674	11.674	11.674					
	01				CHELTUIELI CURENTE	2.325.600	2.325.600	2.325.600	2.325.600	11.674	11.674	11.674	11.674					
	58				TITLUL X PROIECTE CU FINANTARE DIN FONDURI EXTERNE NERAMBURSABILE													
	58	04			CADRULUI FINANCIAR 2014-2020 Programe din Fondul European Agricol de Dezvoltare Rurala (FEADR)	2.325.600	2.325.600	2.325.600	2.325.600	11.674	11.674	11.674	11.674					
	58	04	01		Finantarea nationala	252.940	252.940	252.940	252.940	1.222	1.222	1.222	1.222					
	58	04	02		Finantarea externa nerambursabila	1.433.320	1.433.320	1.433.320	1.433.320	6.927	6.927	6.927	6.927					
	58	04	03		Cheltuieli neeligibile	639.340	639.340	639.340	639.340	3.525	3.525	3.525	3.525					
	70				CHELTUIELI DE CAPITAL	70.000	70.000	70.000	70.000									

Pag. 3 - lei-

Capi- tol	Sub- capi- tol	Pa- ra- graf	Gru- pa / Titlu	Ar- ti- col	Ali- ne- at	Denumire indicator	Credite de angajament			Credite bugetare			Angajamente legale	Plati efectuate	Angajamente legale de platit	Cheltuieli efective	
							1	2	3	4	5	6					7
B																	
			71			TITLUL XIII ACTIVE NEFINANCIARE	5.648.150	1.616.990	5.648.150	1.616.990	146.915	146.915	146.915	146.915	8=6-7	9	
			71	01		Active fixe	5.648.150	1.616.990	5.648.150	1.616.990	146.915	146.915	146.915	146.915			
			71	01	01	Constructii	5.505.150	1.473.990	5.505.150	1.473.990	146.915	146.915	146.915	146.915			
			71	01	30	Alte active fixe											
						(inclusiv reparatii capitale)	143.000	143.000	143.000	143.000							
9902	97					excedent/deficit sect dezv	-2.640.270	-1.737.292	-2.640.270	-1.737.292							15.114

Conducatorul institutiei,

Moldovea



Conducatorul compartimentului
financiar-contabil

Sorgescu Georgiana

**CONTUL DE EXECUTIE AL INSTITUTIILOR PUBLICE FINANTATE
DIN VENITURI PROPRII SI SUBVENTII DIN BUGETUL LOCAL - VENITURI
SECTIUNEA DE FUNCTIONARE
31.03.2020**

Pag. 1 -lei-

Capi- tol	Sub- capi- tol	Pa- ra- gra- ful	Gru- pa / Titlu col at	Ali- ne- at	Denumire indicator	Prevederi bugetare anuale aprobat la finele perioadei de raportare		Prevederi bugetare trimestriale cumulate	Drepturi constatate			Incasari realizate	Stingeri pe alte cai decat incasari	Drepturi constatate de incasat
						1	2		Total, din care:	4 din anii precedenti	5 din anul curent			
A						3=4+5	4	5	6	7	8=3-6-7			
0001	10				TOTAL VENITURI-VENITURI	1.283.154	273.355	232.787	232.787		232.787			
0002					I. VENITURI CURENTE	983.154	183.665	137.452	137.452		137.452			
2900					C. VENITURI NEFISCALE	983.154	183.665	137.452	137.452		137.452			
3300					C2. VANZARI DE BUNURI SI SERVICII	983.154	183.665	137.452	137.452		137.452			
3310					VENITURI DIN PRESTARI DE SERVICII SI ALTE ACTIVITATI	983.154	183.665	137.452	137.452		137.452			
50					Alte venituri din prestari de servicii si alte activitati	983.154	183.665	137.452	137.452		137.452			
4000	10				III. OPERATIUNI FINANCIARE			33.335	33.335		33.335			
4010					INCASARI DIN RAMBURSAREA ACORDATE			33.335	33.335		33.335			
15					Sume utilizate din excedentul anului precedent pentru efectuarea de cheltuieli			33.335	33.335		33.335			
01					Sume utilizate de administratiile locale din excedentul anului precedent pentru sectiunea de functionare	300.000	89.690	33.335	33.335		33.335			
4100	10				IV. SUBVENTII	300.000	89.690	62.000	62.000		62.000			
4310					SUBVENTII DE LA ALTE ADMINISTRATII	300.000	89.690	62.000	62.000		62.000			
09					Subventii pentru institutii publice	300.000	89.690	62.000	62.000		62.000			

CONTUL DE EXECUTIE AL INSTITUTII OR PUBLICE FINANTATE
 DIN VENITURI PROPRII SI SUBVENTII DIN BUGETUL LOCAL - CHELTUIELI
 31.03.2020

Pag. 1 - lei-

Capi- tol	Sub- capi- tol	Pa- ra- graf	Gru- pa / Titlu	Ar- ti- col	Ali- ne- at	Denumire indicator	Credite de angajament		Credite bugetare		Angajamente legale	Plati efectuate	Angajamente legale de platit	Cheltuieli efective	
							aprobate la finele perioadei de raportare	aprobate la finele perioadei de raportare	aprobate la finele perioadei de raportare	aprobate la finele perioadei de raportare					
A						B	1	2	3	4	5	6	7	8-6-7	9
0						JUDETUL CONSTANTA									
5010						TOTAL CHELTUIELI DIN VENITURI PROPRII SI SUBVENTII	1.316.489	306.690	490.489	89.690	581.445	208.868	372.577	227.699	
6710						CULTURA, RECREERE SI RELIGIE	490.489	89.690	490.489	89.690	91.286	59.347	31.939	78.846	
50						Alte servicii in domeniile culturii, recreerii si religiei	490.489	89.690	490.489	89.690	91.286	59.347	31.939	78.846	
7010						LOCUINTE, SERVICII SI DEZVOLTARE PUBLICA	826.000	217.000	826.000	217.000	490.159	149.521	340.638	148.853	
50						Alte servicii in domeniile locuintelor, serviciilor si dezvoltarii comunale	826.000	217.000	826.000	217.000	490.159	149.521	340.638	148.853	
9900						EXCEDENT/DEFICIT	-33.335	-33.335	-33.335	-33.335	490.159	23.919	340.638	148.853	

Georgea

Georgea

Georgea



**DETALIEREA CHELTUIELILOR
INSTITUTII PUBLICE FINANTATE DIN VENITURI PROPRII
SI SUBVENTII DIN BUGETUL LOCAL**

Pag. 2 - lei-

Capi- tol	Sub- cap- tol	Pa- ra- graf	Gru- pa / Titlu	Ar- ti- col	Ali- ne- at	Denumire indicator	Credite de angajament			Credite bugetare trimestriale cumulate	Angajamente bugetare	Angajamente legale	Plati efectuate	Angajamente legale de platit	Cheltuieli efective
							1	2	3						
B							1	2	3	4	5	6	7	8=6-7	9
0						JUDETUL CONSTANTA									
5010						TOTAL CHELTUIELI DIN VENITURI PROPRII									
						SI SUBVENTII			1.316.489	306.690	581.445	208.868	372.577	227.699	
			01			CHELTUIELI CURENTE			1.316.489	306.690	581.445	208.868	372.577	227.699	
			10			TITLUL I CHELTUIELI DE PERSONAL			793.791	175.000	493.001	137.902	355.099	147.470	
			10	01		Cheltuieli salariale in bani			770.251	159.750	470.712	135.526	335.186	145.045	
			10	01	01	Salarii de baza			428.756	101.670	388.651	98.211	290.440	98.885	
			10	01	12	Indemnizatii platite unor persoane din afara unitatii			295.571	44.950	42.911	28.450	14.461	37.308	
			10	01	17	Indemnizatii de hrana			42.924	10.130	36.150	8.452	27.698	8.852	
			10	01	30	Alte drepturi salariale in bani			3.000	3.000	3.000	413	2.587		
			10	02		Cheltuieli salariale in natura			12.000	12.000	12.000		12.000		
			10	02	06	Vouchere de vacanta			12.000	12.000	12.000		12.000		
			10	03		Contributii			11.540	3.250	10.289	2.376	7.913	2.425	
			10	03	07	Contributia asiguratorie pentru munca			11.540	3.250	10.289	2.376	7.913	2.425	
			20			TITLUL II BUNURI SI SERVICII			522.698	131.690	88.444	70.966	17.478	80.229	
			20	01		Bunuri si servicii			270.134	64.090	36.435	31.294	5.141	42.297	
			20	01	01	Furnituri de birou			1.400	200	200		200		
			20	01	02	Materiale pentru curatenie			4.400	1.200	200		200		
			20	01	05	Carburanti si lubrifianti			128.160	31.080	15.777	15.617	160	17.679	
			20	01	06	Piese de schimb			20.600	150	150		150		
			20	01	07	Transport			3.685	2.260	2.255	2.173	82	2.173	
			20	01	08	Posta, telecomunicatii, radio, tv, internet			50						
			20	01	09	Materiale si prestari de servicii cu caracter functional			48.909	13.590	10.795	8.443	2.352	8.424	
			20	01	30	Alte bunuri si servicii pentru intretinere si functionare			62.930	15.610	7.058	5.061	1.997	14.021	

Capi- tol	Sub- capi- tol	Pa- ra- graf	Gru- pa / Titlu	Ar- ti- col	Ali- ne- at	Denumire indicator	Credite de angajament		Credite bugetare		Angajamente legale	Plati efectuate	Angajamente legale de platit	Cheltuieli efective
							1	2	3	4				
						B								
						A								
			20	03		Hrana			13.000	13.000	13.000	5.000	8.000	14.400
			20	03	01	Hrana pentru oameni			13.000	13.000	13.000	5.000	8.000	14.400
			20	04		Medicamente si materiale sanitare			196	50	46		46	
			20	04	01	Medicamente			196	50	46		46	
			20	05		Bunuri de natura obiectelor de inventar			11.800	6.133	6.133	3.333	2.800	
			20	05	01	Uniforme si echipament			5.500	2.500	2.500		2.500	
			20	05	30	Alte obiecte de inventar			6.300	3.633	3.633	3.333	300	
			20	06		Deplasari, detasari, transferari			1.350	848	848		848	
			20	06	01	Deplasari interne, detasari, transferari			1.350	848	848		848	
			20	13		Pregatire profesionala			5.000	5.000				
			20	14		Protectia muncii			1.000	1.000				571
			20	30		Alte cheltuieli			35.400	31.411	31.411	30.768	643	22.961
			20	30	30	Alte cheltuieli cu bunuri si servicii			153.000	153.000	31.411	30.768	643	22.961
6710			01			CULTURA, RECREERE SI RELIGIE			490.489	89.690	91.286	59.347	31.939	78.846
			10			CHELTUIELI CURENTE			490.489	89.690	91.286	59.347	31.939	78.846
			10	01		TITLUL I CHELTUIELI DE PERSONAL			356.791	56.000	56.000	41.540	14.461	47.916
			10	01	01	Cheltuieli salariale in bani			355.251	55.712	55.712	41.251	14.461	47.682
			10	01	01	Salarii de baza			51.756	9.670	11.651	11.651		9.508
			10	01	12	Indemnizatii platite unor persoane din afara unitatii			295.571	44.950	42.911	28.450	14.461	37.308
			10	01	17	Indemnizatii de hrana			7.924	1.130	1.150	1.150		866
			10	03		Contributii			1.540	250	289	289		234
			10	03	07	Contributia asiguratorie pentru munca			1.540	250	289	289		234
			20			TITLUL II BUNURI SI SERVICII			133.698	33.690	35.285	17.807	17.478	30.930
			20	01		Bunuri si servicii			55.134	15.590	15.591	10.450	5.141	16.530
			20	01	01	Furnituri de birou			400	200	200		200	
			20	01	02	Materiale pentru curatenie			400	200	200		200	
			20	01	05	Carburanti si lubrifianti			8.160	1.080	1.080	920	160	


Capi- tol	Sub- capi- tol	Pa- ra- graf	Gru- pa / Titlu	Ar- ti- col	Ali- ne- at	Denumire indicator	Credite de angajament		Credite bugetare		Angajamente legale	Plati efectuate	Angajamente legale de platit	Cheltuieli efective
							1	2	3	4				
			A			B								
			20	01	06	Piese de schimb			600	150	150		150	
			20	01	07	Transport			3.685	2.260	2.255	2.173	82	2.173
			20	01	08	Posta, telecomunicatii, radio, tv, internet			50					
			20	01	09	Materiale si prestari de servicii cu caracter functional			18.909	6.090	6.096	3.744	2.352	3.744
			20	01	30	Alte bunuri si servicii pentru intretinere si functionare			22.930	5.610	5.610	3.613	1.997	10.613
			20	03		Hrana			55.100	13.000	13.000	5.000	8.000	14.400
			20	03	01	Hrana pentru oameni			55.100	13.000	13.000	5.000	8.000	14.400
			20	04		Medicamente si materiale sanitare			196	50	46		46	
			20	04	01	Medicamente			196	50	46		46	
			20	05		Bunuri de natura obiectelor de inventar			12.800	3.800	2.800		2.800	
			20	05	01	Uniforme si echipament			10.500	3.500	2.500		2.500	
			20	05	30	Alte obiecte de inventar			2.300	300	300		300	
			20	06		Deplasari, detasari, transferari			7.268	850	848		848	
			20	06	01	Deplasari interne, detasari, transferari			7.268	850	848		848	
			20	14		Protectia muncii			200					
			20	30		Alte cheltuieli			3.000	400	3.000	2.357	643	
			20	30	30	Alte cheltuieli cu bunuri si servicii			3.000	400	3.000	2.357	643	
7010			01			LOCUINTE, SERVICII SI DEZVOLTARE PUBLICA			826.000	217.000	490.159	149.521	340.638	148.853
			10			CHELTUIELI CURENTE			826.000	217.000	490.159	149.521	340.638	148.853
			10	01		TITLUL I CHELTUIELI DE PERSONAL			437.000	119.000	437.000	96.362	340.638	99.554
			10	01	01	Cheltuieli salariale in bani			415.000	104.000	415.000	94.275	320.725	97.363
			10	01	01	Salarii de baza			377.000	92.000	377.000	86.560	290.440	89.377
			10	01	17	Indemnizatii de hrana			35.000	9.000	35.000	7.302	27.698	7.986
			10	01	30	Alte drepturi salariale in bani			3.000	3.000	3.000	413	2.587	
			10	02		Cheltuieli salariale in natura			12.000	12.000	12.000		12.000	

Capi- tol	Sub- capi- tol	Pa- ra- graf	Gru- pa / Titlu	Ar- ti- col	Al- ne- at	Denumire indicator	Credite de angajament		Credite bugetare		Angajamente legale	Plati efectuate	Angajamente legale de platit	Cheltuieli efective	
							aprobate la finele perioadei de raportare	trimestriale cumulate	aprobate la finele perioadei de raportare	trimestriale cumulate					
A						B	1	2	3	4	5	6	7	8=6-7	9
	10	02	06			Vouchere de vacanta			12.000	12.000	12.000		12.000		
	10	03				Contributii			10.000	3.000	10.000	2.087	7.913	2.191	
	10	03	07			Contributia asiguratorie pentru munca			10.000	3.000	10.000	2.087	7.913	2.191	
	20					TITLUL II BUNURI SI SERVICII			389.000	98.000	53.159	53.159		49.299	
	20	01				Bunuri si servicii			215.000	48.500	20.844	20.844		25.767	
	20	01	01			Furnituri de birou			1.000						
	20	01	02			Materiale pentru curatenie			4.000	1.000					
	20	01	05			Carburanti si lubrifianti			120.000	30.000	14.697	14.697		17.679	
	20	01	06			Piese de schimb			20.000						
	20	01	09			Materiale si prestari de servicii cu caracter functional			30.000	7.500	4.699	4.699		4.680	
	20	01	30			Alte bunuri si servicii pentru intretinere si functionare			40.000	10.000	1.448	1.448		3.408	
	20	05				Bunuri de natura obiectelor de inventar			14.000	8.000	3.333	3.333			
	20	05	01			Uniforme si echipament			4.000	2.000					
	20	05	30			Alte obiecte de inventar			10.000	6.000	3.333	3.333			
	20	06				Deplasari, detasari, transferari			2.000	500					
	20	06	01			Deplasari interne, detasari, transferari			2.000	500					
	20	13				Pregatire profesionala			5.000	5.000	571	571		571	
	20	14				Protectia muncii			3.000	1.000					
	20	30				Alte cheltuieli			150.000	35.000	28.411	28.411		22.961	
	20	30	30			Alte cheltuieli cu bunuri si servicii			150.000	35.000	28.411	28.411		22.961	
						EXCEDENT/DEFICIT			-33.335	-33.335		23.919			

9900 10

Conducatorul Institutiei,

Conducatorul compartimentului
financiar-contabil




**DETALIAREA CHELTUIELILOR
INSTITUTII PUBLICE FINANTATE DIN VENITURI PROPRII
SI SUBVENTII DIN BUGETUL LOCAL
SECTIUNEA DE FUNCTIONARE
31.03.2020**

Capi- tol	Sub- capi- tol	Pa- ra- graf	Gru- pa / Titlu	Ar- ti- col	Ali- ne- at	Denumire indicator	Credite de angajament			Credite bugetare		Angajamente legale	Plati efectuate	Angajamente legale de platit	Cheltuieli efective					
							1	2	3	4						5	6	7	8=6-7	9
										aprobate la finele perioadei de raportare	trimestriale cumulate									
5010						B														
						TOTAL CHELTUIELI DIN VENITURI PROPRII SI SUBVENTII														
	01					CHELTUIELI CURENTE	1.316.489		1.316.489	306.690	581.445	208.868	372.577	227.699						
	10					TITLUL I CHELTUIELI DE PERSONAL	1.316.489		1.316.489	306.690	581.445	208.868	372.577	227.699						
	10	01				Cheltuieli salariale in bani	793.791		793.791	175.000	493.001	137.902	355.099	147.470						
	10	01	01			Salarii de baza	770.251		770.251	159.750	470.712	135.526	335.186	145.045						
	10	01	12			Indemnitatii, platite unor persoane din afara unitatii	428.756		428.756	101.670	388.651	98.211	290.440	98.885						
	10	01	17			Indemnitatii de hrana	295.571		295.571	44.950	42.911	28.450	14.461	37.308						
	10	01	30			Alte drepturi salariale in bani	42.924		42.924	10.130	36.150	8.452	27.698	8.852						
	10	02				Cheltuieli salariale in natura	3.000		3.000	3.000	3.000	413	2.587							
	10	02	06			Vouchere de vacanta	12.000		12.000	12.000	12.000		12.000							
	10	03				Contributii	11.540		11.540	12.000	12.000		12.000							
	10	03	07			Contributia asiguratorie pentru munca	11.540		11.540	3.250	10.289	2.376	7.913	2.425						
	20					TITLUL II BUNURI SI SERVICII	522.698		522.698	3.250	10.289	2.376	7.913	2.425						
	20	01				Bunuri si servicii	270.134		270.134	131.690	88.444	70.966	17.478	80.229						
	20	01	01			Furnituri de birou	1.400		1.400	200	36.435	31.294	5.141	42.297						
	20	01	02			Materiale pentru curatenie	4.400		4.400	200	200		200							
	20	01	05			Carburanti si lubrifianti	128.160		128.160	31.080	15.777	15.617	160	17.679						
	20	01	06			Piese de schimb	20.600		20.600	150	150		150							
	20	01	07			Transport	3.685		3.685	2.260	2.255	2.173	82	2.173						
	20	01	08			Posta, telecomunicatii, radio, tv, internet	50		50											
	20	01	09			Materiale si prestari de servicii cu caracter functional	48.909		48.909	13.590	10.795	8.443	2.352	8.424						
	20	01	30			Alte bunuri si servicii pentru intretinere si functionare	62.930		62.930	15.610	7.058	5.061	1.997	14.021						
	20	03				Hrana	55.100		55.100	13.000	13.000	5.000	8.000	14.400						

Capi- tol	Sub- capi- tol	Pa- ra- graf	Gru- pa / Titlu	Ar- ti- col	Ali- ne- at	Denumire indicator	Credite de angajament		Credite bugetare		Angajamente legale	Plati efectuate	Angajamente legale de platit	Cheltuieli efective
							1	2	3	4				
			A			B								
			20	01	07	Transport			3.685	2.260	2.255	2.173	82	2.173
			20	01	08	Posta, telecomunicatii, radio, tv, internet			50					
			20	01	09	Materiale si prestari de servicii cu caracter functional			18.909	6.090	6.096	3.744	2.352	3.744
			20	01	30	Alte bunuri si servicii pentru intretinere si functionare			22.930	5.610	5.610	3.613	1.997	10.613
			20	03		Hrana			55.100	13.000	13.000	5.000	8.000	14.400
			20	03	01	Hrana pentru oameni			55.100	13.000	13.000	5.000	8.000	14.400
			20	04		Medicamente si materiale sanitare			196	50	46	46	46	46
			20	04	01	Medicamente			196	50	46	46	46	46
			20	05		Bunuri de natura obiectelor de inventar			12.800	3.800	2.800	2.800	2.800	2.800
			20	05	01	Uniforme si echipament			10.500	3.500	2.500	2.500	2.500	2.500
			20	05	30	Alte obiecte de inventar			2.300	300	300	300	300	300
			20	06		Deplasari, detasari, transferari			7.268	850	848	848	848	848
			20	06	01	Deplasari interne, detasari, transferari			7.268	850	848	848	848	848
			20	14		Protectia muncii			200					
			20	30		Alte cheltuieli			3.000	400	3.000	2.357	643	643
			20	30	30	Alte cheltuieli cu bunuri si servicii			3.000	400	3.000	2.357	643	643
7010						LOCUINTE, SERVICII SI DEZVOLTARE PUBLICA			826.000	217.000	490.159	149.521	340.638	148.853
			01			CHELTUIELI CURENTE			826.000	217.000	490.159	149.521	340.638	148.853
			10			TITLUL I CHELTUIELI DE PERSONAL			437.000	119.000	437.000	96.362	340.638	99.554
			10	01		Cheltuieli salariale in bani			415.000	104.000	415.000	94.275	320.725	97.363
			10	01	01	Salarii de baza			377.000	92.000	377.000	86.560	290.440	89.377
			10	01	17	Indemnizatii de hrana			35.000	9.000	35.000	7.302	27.698	7.986
			10	01	30	Alte drepturi salariale in bani			3.000	3.000	3.000	413	2.587	413
			10	02		Cheltuieli salariale in natura			12.000	12.000	12.000		12.000	12.000
			10	02	06	Vouchere de vacanta			12.000	12.000	12.000		12.000	12.000

