


Capi-Sub-Para-gra-ti- col	Al- ne- at	Denumire indicator	Prevederi bugetare		Prevederi bugetare definitive	Drepturi constatate		Incasari realizate	Stingeri pe alte cai decat incasari	Drepturi constatate de incasat
			initiale	1		2	Total, din care:			
A		B	1	2	3=4+5	4	5	6	7	8=3-6-7
0001	02	TOTAL VENITURI-BUGET LOCAL	17.510.824	24.917.461	12.109.283	1.390.280	10.719.003	10.787.431	226.792	1.095.060
0002		I. VENITURI CURENTE	7.621.900	8.376.013	9.354.818	1.390.280	7.964.538	8.032.966	226.792	1.095.060
0003		A. VENITURI FISCALE	6.751.400	7.482.593	8.040.782	673.430	7.367.352	7.238.229		782.553
0004		A1. IMPOZIT PE VENIT, PROFIT SI CASTIGURI DIN CAPITAL	3.842.000	4.101.286	4.049.291		4.049.291	4.049.291		
0300	02	A1.2 IMPOZIT PE VENIT, PROFIT SI CASTIGURI DIN CAPITAL DE LA PERSOANE FIZICE	3.842.000	4.101.286	4.049.291		4.049.291	4.049.291		
0302		IMPOZIT PE VENIT	15.000	15.000	28.293		28.293	28.293		
18		Impozitul pe veniturile din transferul proprietatilor imobiliare din patrimoniul personal	15.000	15.000	28.293		28.293	28.293		
0402		COTE SI SUME DEFALCAIE DIN IMPOZITUL PE VENIT	3.827.000	4.086.286	4.020.998		4.020.998	4.020.998		
0402	01	Cote defalcate din impozitul pe venit	725.000	725.000	659.712		659.712	659.712		
04		Sume alocate din cotele defalcate din impozitul pe venit pentru echilibrarea bugetelor locale	2.412.000	2.615.730	2.615.730		2.615.730	2.615.730		
0402	05	Sume repartizate din Fondul la dispozitia Consiliului Judetean	690.000	745.556	745.556		745.556	745.556		
0700	02	A3 IMPOZITE SI TAXE PE PROPRIETATE	1.042.800	1.058.237	1.407.220	394.088	1.013.132	947.420		459.800
0702		IMPOZITE SI TAXE PE PROPRIETATE	1.042.800	1.058.237	1.407.220	394.088	1.013.132	947.420		459.800
01		Impozit si taxa pe cladiri	210.200	210.200	395.240	159.745	235.495	200.204		195.036
01		Impozit pe cladiri de la persoane fizice	175.200	175.200	278.047	92.012	186.035	167.214		110.833
0702	01 02	Impozit si taxa pe cladiri de la persoane juridice	35.000	35.000	117.193	67.733	49.460	32.990		84.203



Capi- tol	Sub- capi- tol	Pa- ra- gra- ful	Ar- ti- col	Ali- ne- at	Denumire indicator	Prevederi bugetare initiale	Prevederi bugetare definitive	Drepturi constatate			Incasari realizate	Stingeri pe alte cai decat incasari	Drepturi constatate de incasat
								Total, din care:	din anii precedenti	din anul curent			
A					B	1	2	3=4+5	4	5	6	7	8=3-6-7
1602	03				detinute persoane de juridice*) Taxe si tarife pentru eliberarea de licente si autorizatii de functionare	44.800	44.800	68.053	24.814	43.239	30.209		37.844
1800	02				A6. ALTE IMPOZITE SI TAXE FISCALE	20.000	24.160	24.157		24.157	24.157		
1802					ALTE IMPOZITE SI TAXE FISCALE	52.400	63.220	63.729	145	63.584	63.729		
50					Alte impozite si taxe	52.400	63.220	63.729	145	63.584	63.729		
2900	02				C. VENITURI NEFISCALE	870.500	893.420	1.314.036	716.850	597.186	774.737		312.507
3000					C1. VENITURI DIN PROPRIETATE	126.900	138.340	160.163	11.367	148.796	148.946		11.217
3002					VENITURI DIN PROPRIETATE	126.900	138.340	160.163	11.367	148.796	148.946		11.217
05					Venituri din concesiuni si inchirieri	126.900	138.340	160.163	11.367	148.796	148.946		11.217
					Alte venituri din concesiuni si inchirieri de catre institutiile publice	126.900	138.340	160.163	11.367	148.796	148.946		11.217
3300	02				C2. VANZARI DE BUNURI SI SERVICII	743.600	755.080	1.153.873	705.483	448.390	625.791		301.290
3302					VENITURI DIN PRESTARI DE SERVICII SI ALTE ACTIVITATI	27.400	27.400	14.381	12.038	2.343	7.612		6.769
3302	28				Venituri din recuperarea cheltuielilor de judecata, imputatii si despagubiri	27.400	27.400	14.381	12.038	2.343	7.612		6.769
3502					AMENZI, PENALITATI SI CONFISCARI	146.700	158.180	481.427	481.427		159.332		95.303
01					Venituri din amenzi si alte sanctiuni aplicate potrivit dispozitiilor legale	146.700	158.180	481.427	481.427		159.332		95.303
3502	01				02 Venituri din amenzi si alte sanctiuni aplicate de catre alte institutii de specialitate	146.700	158.180	481.427	481.427		159.332		95.303
3602					DIVERSE VENITURI	569.500	569.500	658.065	212.018	446.047	458.847		199.218
06					Taxe speciale	333.000	333.000	524.957	211.916	313.041	325.762		199.195
50					Alte venituri	236.500	236.500	133.108	102	133.006	133.085		23

Capi- tol	Sub- capi- tol	Pa- ra- gra- ful	Gr- pa/ Titlu	Ali- ne- at	Denumire indicator	Prevederi bugetare initiale	Prevederi bugetare definitive	Drepturi constatate			Incasari realizate	Stingeri pe alte cai decat incasari	Drepturi constatate de incasat
								Total, din care:	din anii precedenti	din anul curent			
A						1	2	3=4+5	4	5	6	7	8=3-6-7
3702	03				B Varsaminte din sectiunea de functionare pentru finantarea sectiunii de dezvoltare a bugetului local(cu semnul minus)			-525.772		-525.772			
3702	04				Varsaminte din sectiunea de functionare		359.290	525.772		525.772			
3900	02				II. VENITURI DIN CAPITAL	3.500	207.909	243.279		243.279			
3902	01				VENITURI DIN VALORIFICAREA UNOR BUNURI	3.500	207.909	243.279		243.279			
					Venituri din valorificarea unor bunuri								
4100	02				ale institutiilor publice	3.500	207.909	243.279		243.279			
4200					IV. SUBVENTII	3.263.444	9.711.559	940.273		940.273			
					SUBVENTII DE LA ALTE NIVELE ALE	3.263.444	9.711.559	940.273		940.273			
					ADMINISTRATIEI PUBLICE	2.254.444	8.702.559	708.312		708.312			
4202					SUBVENTII DE LA BUGETUL DE STAT								
					Subventii pentru acordarea ajutorului								
					pentru incalzirea locuintei si a								
					suplimentului pentru energie alocate								
					pentru consumul de combustibili solizi								
					si/sau petrolieri	210.000	210.000	189.452		189.452			
4202	88				Alocari de sume din PNRR aferente								
					asistentei financiare nerambursabile	2.044.444	2.044.447	176.120		176.120			
4202	88	01			Fonduri europene nerambursabile	1.594.952	1.718.023	148.000		148.000			
		02			Finantare publica nationala	123.068							
		03			Sume aferente TVA	326.424	326.424	28.120		28.120			
89					Alocari de sume din PNRR aferente								
					componentei imprumuturi		6.448.112	342.740		342.740			
4202	89	01			Fonduri din imprumut rambursabil		5.418.582	296.000		296.000			
		03			Sume aferente TVA		1.029.530	46.740		46.740			

Capi- tol	Sub- capi- tol	Pa- ra- gra- ful	Gru- pa / Titlu	Ali- ne- at	Denumire indicator	Prevederi bugetare initiale	Prevederi bugetare definitive	Drepturi constatate			Incasari realizate	Stingeri pe alte cai decat incasari	Drepturi constatate de incasat
								Total, din care:	din anii precedenti	din anul curent			
A					B	1	2	3=4+5	4	5	6	7	8=3-6-7
4302	20				SUBVENTII DE LA ALTE ADMINISTRATII Alte subventii primite de la administra- tia centrala pentru finantarea unor activitati	1.009.000	1.009.000	231.961	231.961	231.961	231.961		
4302	31				Sume alocate din bugetul AFIR, pentru sustinerea proiectelor din PNDR 2014-2020	9.000	9.000	143.075	143.075	143.075	143.075		
4302	34				Sume alocate din bugetul ANCPPI pentru finantarea lucrarilor de inregistrare sistemtica din cadrul Programului national de cadastru si carte funciara	1.000.000	1.000.000	88.886	88.886	88.886	88.886		
4802					SUME PRIMITE DE LA UE/ALTI DONATORI IN CONTUL PLATILOR EFECTUATE SI PREFINANTARI	6.621.980	6.621.980	1.570.913	1.570.913	1.570.913	1.570.913		
4802	01				AFERENTE CADRULUI FINANCIAR 2014-2020	4.405.900	4.405.900	1.235.059	1.235.059	1.235.059	1.235.059		
					Fondul European de Dezvoltare Regionala(FEDR)	4.405.900	4.405.900						
					Sume primite in contul platilor efectuate in anul curent	4.405.900	4.405.900						
4802	01	03			Prefinantare						1.235.059		
					Fondul European Agricol de Dezvoltare Rurala (FEADR)	2.216.080	2.216.080						
4802	04	01			Sume primite in contul platilor efectuate in anul curent	1.488.750	1.488.750	335.854	335.854	335.854	335.854		
4802	04	02			Sume primite in contul platilor efectuate in anii anteriori	727.330	727.330	335.854	335.854	335.854	335.854		



VICEDIRECTOR CU ATTRIBUTII DELEGATE  
VLAD CRISTIAN

CONTABILITATE  
GEORGESECU GEORGIANA


**CONTUL DE EXECUTIE AL BUGETULUI LOCAL - VENITURI**  
**SECTIUNEA DE FUNCTIONARE**  
**31.12.2023**

Capi- tol	Sub- capi- tol	Pa- ra- gra- ful	Ar- pa/ Titlu	Ali- ne- at	Denumire indicator	Prevederi bugetare		Prevederi bugetare definitive	Drepturi constatate			Incasari realizate	Stingeri pe alte cai decat incasari	Drepturi constatate de incasat
						1	2		Total, din care:	din anii precedenti	din anul curent			
						A	B							
0001	02				TOTAL VENITURI-BUGET LOCAL	8.840.900	9.235.723	9.107.384	1.390.280	7.717.104	7.785.532	226.792	1.095.060	
0002					I. VENITURI CURENTE	7.621.900	8.016.723	8.829.046	1.390.280	7.438.766	7.507.194	226.792	1.095.060	
0003					A. VENITURI FISCALE	6.751.400	7.482.593	8.040.782	673.430	7.367.352	7.258.229		782.553	
0004					A1. IMPOZIT PE VENIT, PROFIT SI CASTIGURI DIN CAPITAL	3.842.000	4.101.286	4.049.291		4.049.291	4.049.291			
0300					A1.2 IMPOZIT PE VENIT, PROFIT SI CASTIGURI DIN CAPITAL DE LA PERSOANE FIZICE	3.842.000	4.101.286	4.049.291		4.049.291	4.049.291			
0302	18				IMPOZIT PE VENIT Impozitul pe veniturile din transferul proprietatilor imobiliare din patrimoniul personal	15.000	15.000	28.293		28.293	28.293			
0402					COTE SI SUME DEFALCATE DIN IMPOZITUL PE VENIT	3.827.000	4.086.286	4.020.998		4.020.998	4.020.998			
01	04				Cote defalcate din impozitul pe venit Sume alocate din cotele defalcate din impozitul pe venit pentru echilibrarea bugetelor locale	725.000	725.000	659.712		659.712	659.712			
05					Sume repartizate din Fondul la dispozitia Consiliului Judetean	2.412.000	2.615.730	2.615.730		2.615.730	2.615.730			
0700	02				A3 IMPOZITE SI TAXE PE PROPRIETATE	690.000	745.556	745.556		745.556	745.556			
0702	01				IMPOZITE SI TAXE PE PROPRIETATE Impozit si taxa pe cladiri	1.042.800	1.058.237	1.407.220	394.088	1.013.132	947.420		459.800	
					Impozit pe cladiri de la persoane fizice	1.042.800	1.058.237	1.407.220	394.088	1.013.132	947.420		459.800	
					Impozit pe cladiri de la persoane juridice	210.200	210.200	395.240	159.745	235.495	200.204		195.036	
					Impozit si taxa pe cladiri de la persoane juridice	175.200	175.200	278.047	92.012	186.035	167.214		110.833	
						35.000	35.000	117.193	67.733	49.460	32.990		84.203	



Capi- tol	Sub- capi- ra- pa / titlu col	Pa- gra- fi- col	Ar- ti- col	Ali- ne- at	Denumire indicator	Prevederi bugetare initiale	Prevederi bugetare definitive	Drepturi constatate		Incasari realizate	Stingeri pe alte cai decat incasari	Drepturi constatate de incasat	
								Total, din care:	din anii precedenti				
A						1	2	3=4+5	4	5	6	7	8=3-6-7
1602	02				deținute persoane de juridice*)	44.800	44.800	68.053	24.814	43.239	30.209		37.844
	03				Taxe si tarife pentru eliberarea de licente si autorizatii de functionare	20.000	24.160	24.157		24.157			
1800	02				A6. ALTE IMPOZITE SI TAXE FISCALE	52.400	63.220	63.729	145	63.584	63.729		
1802					ALTE IMPOZITE SI TAXE FISCALE	52.400	63.220	63.729	145	63.584	63.729		
	50				Alte impozite si taxe	52.400	63.220	63.729	145	63.584	63.729		
2900	02				C. VENITURINEFISCALE	870.500	534.130	788.264	716.850	71.414	248.965	226.792	312.507
3000					C1. VENITURI DIN PROPRIETATE	126.900	138.340	160.163	11.367	148.796	148.946		11.217
3002					VENITURI DIN PROPRIETATE	126.900	138.340	160.163	11.367	148.796	148.946		11.217
	05				Venituri din concesiuni si inchirieri	126.900	138.340	160.163	11.367	148.796	148.946		11.217
	30				Alte venituri din concesiuni si inchirieri de catre institutiile publice	126.900	138.340	160.163	11.367	148.796	148.946		11.217
3300	02				C2. VANZARI DE BUNURI SI SERVICII	743.600	395.790	628.101	705.483	-77.382	100.019	226.792	304.290
3302					VENITURI DIN PRESTARI DE SERVICII SI ALTE ACTIVITATI	27.400	27.400	14.381	12.038	2.343	7.612		6.769
	28				Venituri din recuperarea cheltuielilor de judecata, imputatii si despagubiri	27.400	27.400	14.381	12.038	2.343	7.612		6.769
3502	01				AMENZI, PENALITATI SI CONFISCARI	146.700	158.180	481.427	481.427		159.332	226.792	95.303
	01				Venituri din amenzi si alte sanctiuni aplicate potrivit dispozitiilor legale	146.700	158.180	481.427	481.427		159.332	226.792	95.303
	02				Venituri din amenzi si alte sanctiuni aplicate de catre alte institutii de specialitate	146.700	158.180	481.427	481.427		159.332	226.792	95.303
3602					DIVERSE VENITURI	569.500	569.500	658.065	212.018	446.047	458.847		199.218
	06				Taxe speciale	333.000	333.000	524.957	211.916	313.041	325.762		199.195
	50				Alte venituri	236.500	236.500	133.108	102	133.006	133.085		23

Capi- tol	Sub- capi- tol	Pa- ra- gra- ful	Ar- ti- col	Ali- ne- at	Denumire indicator	1	2	Drepturi constatate			6	7	Drepturi constatate de incasat	
								Prevederi bugetare definitive	Total, din care:	din anii precedenti				din anul curent
A					B	1	2	3=4+5	4	5	6	7	8=3-6-7	
3702					TRANSFERURI VOLUNTARE, ALTELE DECAT SUBVENTIILE									
	03				Varsaminte din sectiunea de functionare pentru finantarea sectiunii de dezvoltare a bugetului local(cu semnul minus)		-359.290	-525.772		-525.772	-525.772			
	4100	02			IV. SUBVENTII	1.219.000	-359.290	-525.772		-525.772	-525.772			
	4200				SUBVENTII DE LA ALTE NIVELE ALE ADMINISTRATIEI PUBLICE	1.219.000	1.219.000	278.338		278.338	278.338			
	4202				SUBVENTII DE LA BUGETUL DE STAT	210.000	210.000	189.452		189.452	189.452			
	34				Subventii pentru acordarea ajutorului pentru incalzirea locuintei si a suplimentului pentru energie alocate pentru consumul de combustibili solizi si/sau petrolieri	210.000	210.000	189.452		189.452	189.452			
	4302				SUBVENTII DE LA ALTE ADMINISTRATII	1.009.000	1.009.000	88.886		88.886	88.886			
	20				Alte subventii primite de la administra- tia centrala pentru finantarea unor activitati	9.000	9.000							
	34				Sume alocate din bugetul ANCPI pentru finantarea lucrarilor de inregistrare sistemica din cadrul Programului national de cadastru si carte funciara									
							1.000.000	88.886		88.886	88.886			



VICEPREȘEDINTE  
CU ATRIBUȚII DELEGATE  
GEORGIANA GEORGESECU

VIAD CRISTIAN




Capi- tol	Sub- capi- tol	Pa- ra- gra- ful	Ar- ti- col	Ali- ne- at	Denumire indicator	Prevederi bugetare initiale	Prevederi bugetare definitive	Drepturi constatate			Incasari realizate	Stingeri pe alte cai decat incasari	Drepturi constatate de incasat
								Total, din care:	din anii precedenti	din anul curent			
A					B	1	2	3=4+5	4	5	6	7	8=3-6-7
4302	31				sustinerea proiectelor din PNDR 2014-2020			143.075		143.075	143.075		
4802					SUME PRIMITE DE LA UE/ALTI DONATORI IN CONTUL PLATILOR EFECTUATE SI PREFINANȚARI								
	01				AFERENTE-CADRULUI FINANCIAR 2014-2020	6.621.980	6.621.980	1.570.913		1.570.913	1.570.913		
					Fondul European de Dezvoltare Regionala(FEDR)	4.405.900	4.405.900	1.235.059		1.235.059	1.235.059		
	01				Sume primite in contul platilor efectuate in anul curent	4.405.900	4.405.900						
	03				Prefinantare						1.235.059		
	04				Fondul European Agricol de Dezvoltare Rurala (FEADR)	2.216.080	2.216.080	335.854		335.854	335.854		
	01				Sume primite in contul platilor efectuate in anul curent	1.488.750	1.488.750						
	02				Sume primite in contul platilor efectuate in anii anteriori	727.330	727.330	335.854		335.854	335.854		

VICEPREȘTAR CU ATRIBUȚII

DELEGATE

VLAD CĂȘTIAN



CONTABILITATE

GEOERGEIU GEORGIANA

Capi- tol	Sub- capi- tol	Pa- ra- gra- ful	Ar- ti- col	Ali- ne- at	Denumire indicator	Prevederi bugetare aprobrate la finele perioadei de raportare	Prevederi bugetare trimestriale cumulate	Drepturi constatate			Incasari realizate	Stingeri pe alte cai decat incasari	Drepturi constatate de incasat
								Total, din care:	din anii precedenti	din anul curent			
A					B	1	2	3=4+5	4	5	6	7	8=3-6-7
0001	10				TOTAL VENITURI-VENITURI PROPRII,SUBVENTII	2.100.000	2.174.000	1.395.397	318.217	1.077.180	1.380.187		15.210
0002					I. VENITURI CURENTE	1.630.000	1.704.000	925.397	318.217	607.180	910.187		15.210
2900					C. VENITURI NEFISCALE	1.630.000	1.704.000	925.397	318.217	607.180	910.187		15.210
3000					C1. VENITURI DIN PROPRIETATE	600.000							
3010					VENITURI DIN PROPRIETATE	600.000							
50					Alte venituri din proprietate	600.000							
3300	10				C2. VANZARI DE BUNURI SI SERVICII	1.030.000	1.704.000	925.397	318.217	607.180	910.187		15.210
3310					VENITURI DIN PRESTARI DE SERVICII SI ALTE ACTIVITATI	1.030.000	1.630.000	842.596	318.217	524.379	827.386		15.210
3310	50				Alte venituri din prestari de servicii si alte activitati	1.030.000	1.630.000	842.596	318.217	524.379	827.386		15.210
3610					DIVERSE VENITURI			3.801		3.801	3.801		
50					Alte venituri			3.801		3.801	3.801		
3710					TRANSFERURI VOLUNTARE, ALTELE DECAT SUBVENTIILE		74.000	79.000		79.000	79.000		
3710	01				Donatii si sponsorizari		74.000	79.000		79.000	79.000		
4100	10				IV. SUBVENTII	470.000	470.000	470.000		470.000	470.000		
4310					SUBVENTII DE LA ALTE ADMINISTRATII	470.000	470.000	470.000		470.000	470.000		
09					Subventii pentru institutii publice	470.000	470.000	470.000		470.000	470.000		

**CONTUL DE EXECUTIE AL INSTITUTIILOR PUBLICE FINANTATE  
DIN VENITURI PROPRII SI SUBVENTII DIN BUGETUL LOCAL - VENITURI  
SECTIUNEA DE FUNCTIONARE  
31.12.2023**

Pag. 1 -lei-

Capi- tol	Sub- capi- tol	Pa- ra- gra- ful	Ar- ti- col	Ali- ne- at	Denumire indicator	Prevederi bugetare aprobrate la finele perioadei de raportare	Prevederi bugetare trimestriale cumulate	Drepturi constatate			Incasari realizate	Stingeri pe alte cai decat incasari	Drepturi constatate de incasat
								Total, din care:	din anii precedenti	din anul curent			
A					B	1	2	3=4+5	4	5	6	7	8=3-6-7
0001	10				TOTAL VENITURI-VENITURI PROPRII,SUBVENTII	2.100.000	2.174.000	1.395.397	318.217	1.077.180	1.380.187		15.210
0002					I. VENITURI CURENTE	1.630.000	1.704.000	925.397	318.217	607.180	910.187		15.210
2900					C. VENITURI NEFISCALE	1.630.000	1.704.000	925.397	318.217	607.180	910.187		15.210
3000					C1. VENITURI DIN PROPRIETATE	600.000							
3010					VENITURI DIN PROPRIETATE	600.000							
50					Alte venituri din proprietate	600.000							
3300	10				C2. VANZARI DE BUNURI SI SERVICII	1.030.000	1.704.000	925.397	318.217	607.180	910.187		15.210
3310					VENITURI DIN PRESTARI DE SERVICII SI ALTE ACTIVITATI	1.030.000	1.630.000	842.596	318.217	524.379	827.386		15.210
50					Alte venituri din prestari de servicii si alte activitati	1.030.000	1.630.000	842.596	318.217	524.379	827.386		15.210
3610					DIVERSE VENITURI			3.801		3.801	3.801		
50					Alte venituri			3.801		3.801	3.801		
3710					TRANSFERURI VOLUNTARE, ALTELE DECAT SUBVENTIILE		74.000	79.000		79.000	79.000		
01					Donatii si sponsorizari		74.000	79.000		79.000	79.000		
4100	10				IV. SUBVENTII	470.000	470.000	470.000		470.000	470.000		
4310					SUBVENTII DE LA ALTE ADMINISTRATII	470.000	470.000	470.000		470.000	470.000		
09					Subventii pentru institutii publice	470.000	470.000	470.000		470.000	470.000		